

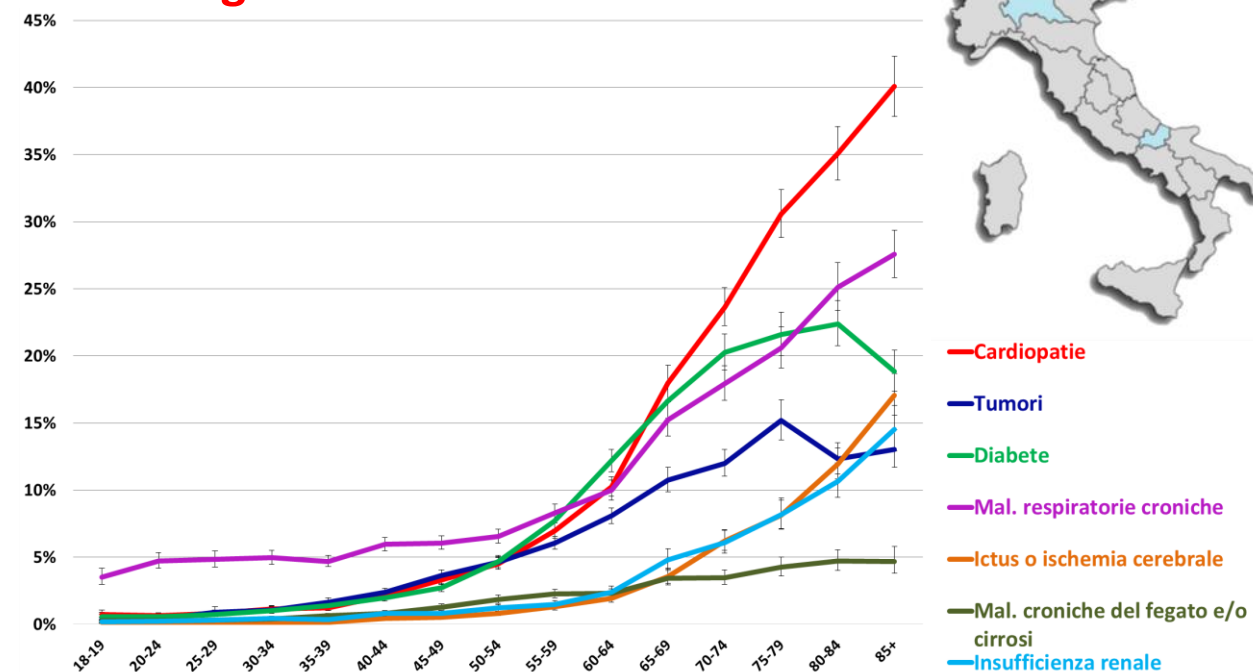
# Patologie Croniche riferite nella popolazione residente in **ITALIA**

PASSI 2015-2018 (18-69enni) e PASSI d'Argento 2016-2018 (ultra65enni)

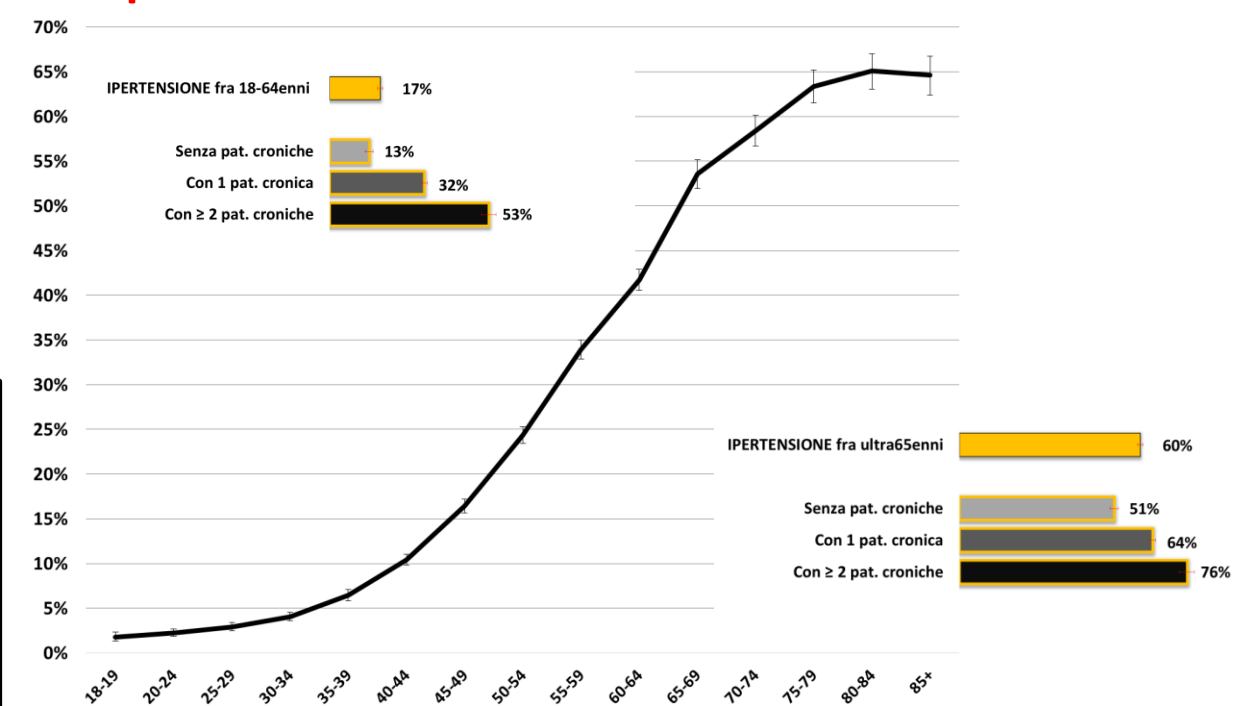
Prevalenze e relativi IC95%



## Patologie croniche

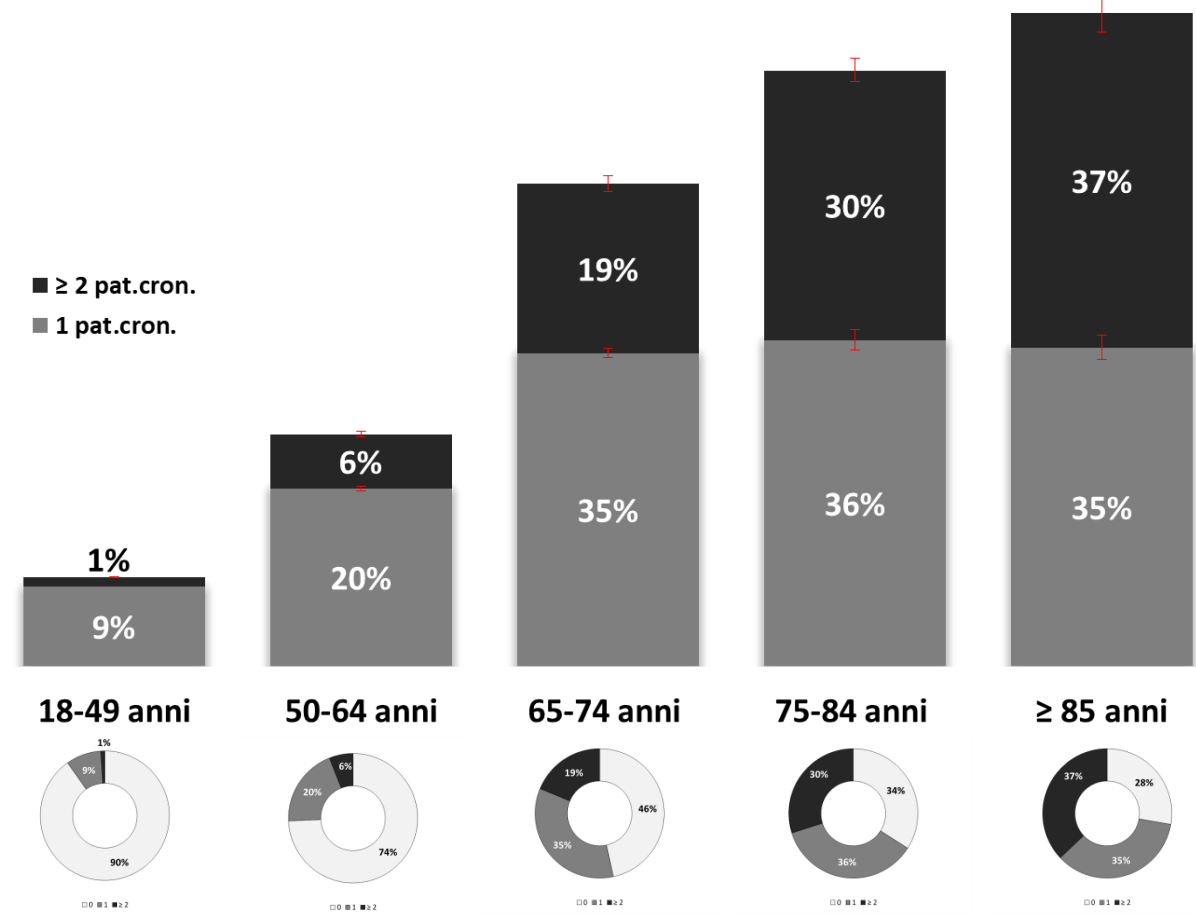
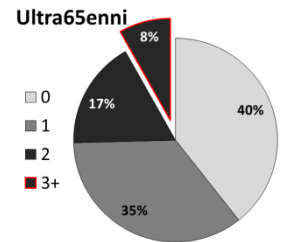


## Ipertensione

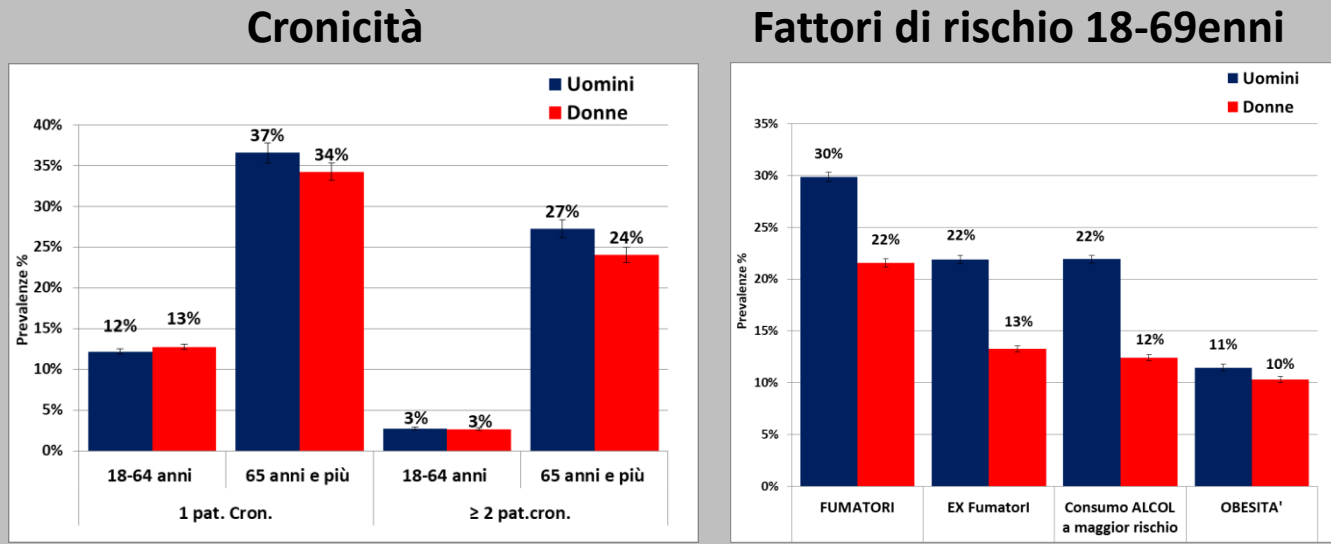


**Nota metodologica**  
 Le **patologie croniche** sono riferite dagli intervistati come diagnosi mediche ricevute. Contemplano: **Cardiopatie** (Infarto del miocardio, ischemia cardiaca o malattia delle coronarie o altre malattie del cuore), **Ictus o ischemia cerebrale**, **Tumori** (comprese leucemie e linfomi), **Malattie respiratorie croniche** (Bronchite cronica, enfisema, insufficienza respiratoria, asma bronchiale), **Diabete**, **Malattie croniche del fegato e/o cirrosi**, **Insufficienza renale**.  
 L'ipertensione, rilevata come diagnosi riferita, non è considerata nella stima di persone con cronicità e co-morbidità.  
 I dati di riferimento sono riferiti alla sola popolazione **non istituzionalizzata**.  
 La Lombardia contribuisce alla stima nazionale PASSI per gli anni 2015-2016 con un campione della popolazione residente nei territori delle ASL della Città di Milano e delle provincie di Bergamo, Pavia e Varese.  
 Per Lombardia, Molise e Val d'Aosta non sono disponibili dati su ultra65enni per il triennio 2016-2018.

Classe di Età	Pop. ISTAT 1.1.2019	Stima Pop.Cronici (non istituzionalizzata)
18-49	23,698,364	2.3 mln
50-64	13,198,468	3.4 mln
65-74	6,724,825	3.6 mln
75-84	4,905,263	3.2 mln
≥ 85	2,153,492	1.6 mln
Pop ≥ 18 anni	50,680,412	14.1 mln



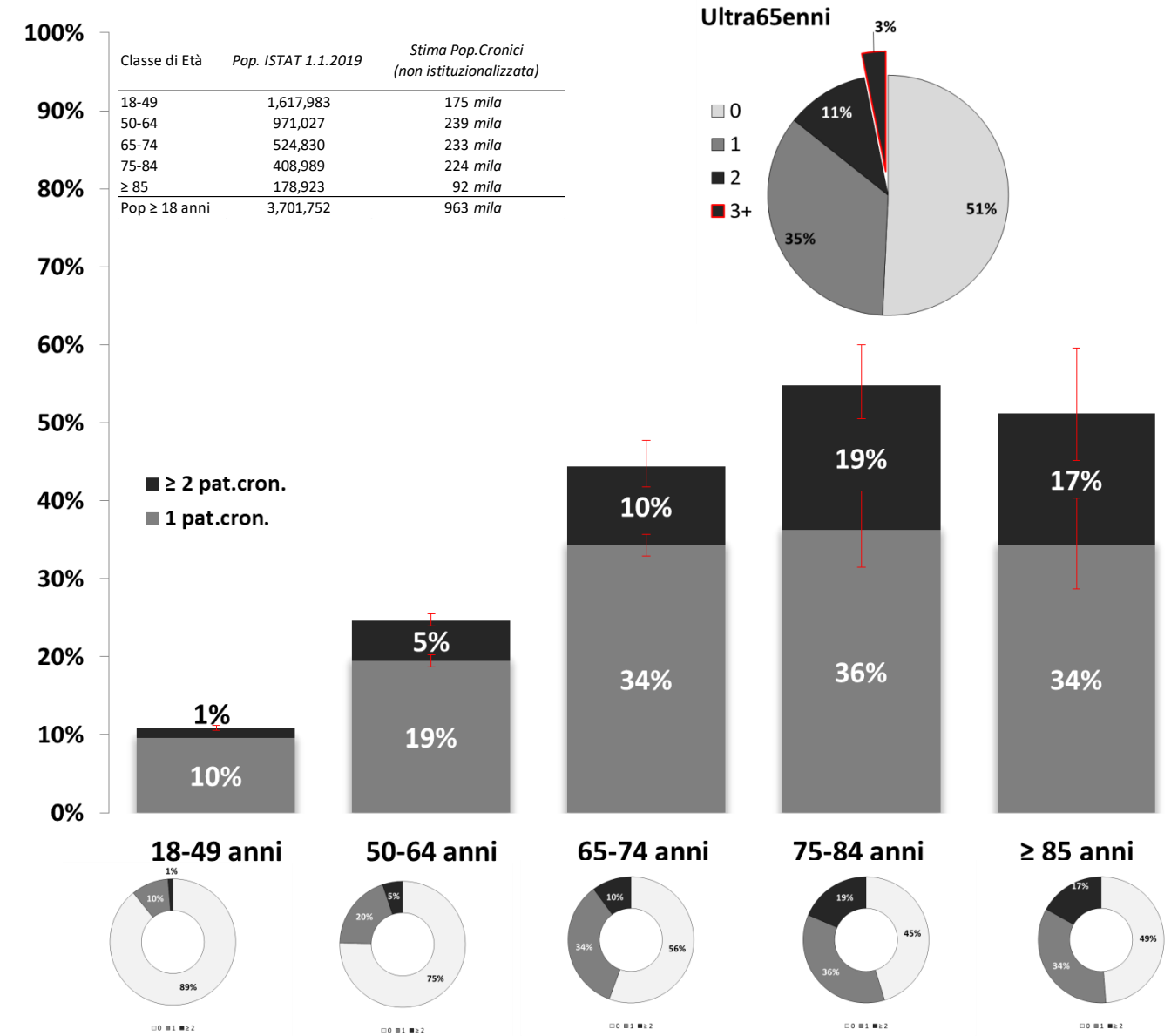
## Differenze di genere nella cronicità e nei fattori di rischio



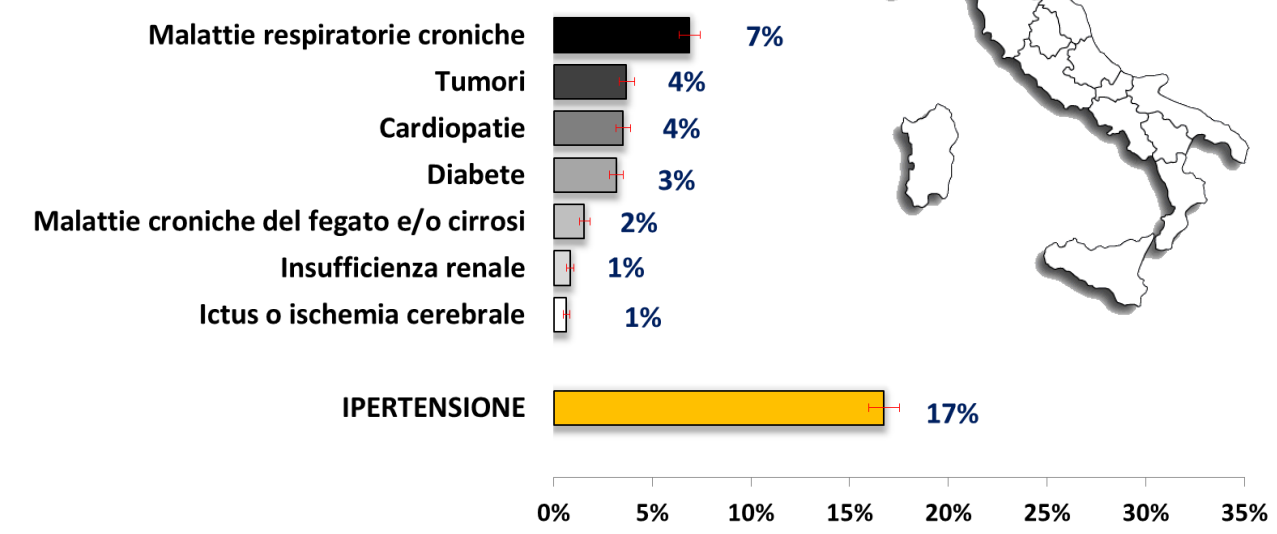
# Patologie Croniche riferite nella popolazione residente in PIEMONTE

PASSI 2015-2018 (18-69enni) e PASSI d'Argento 2016-2018 (ultra65enni)

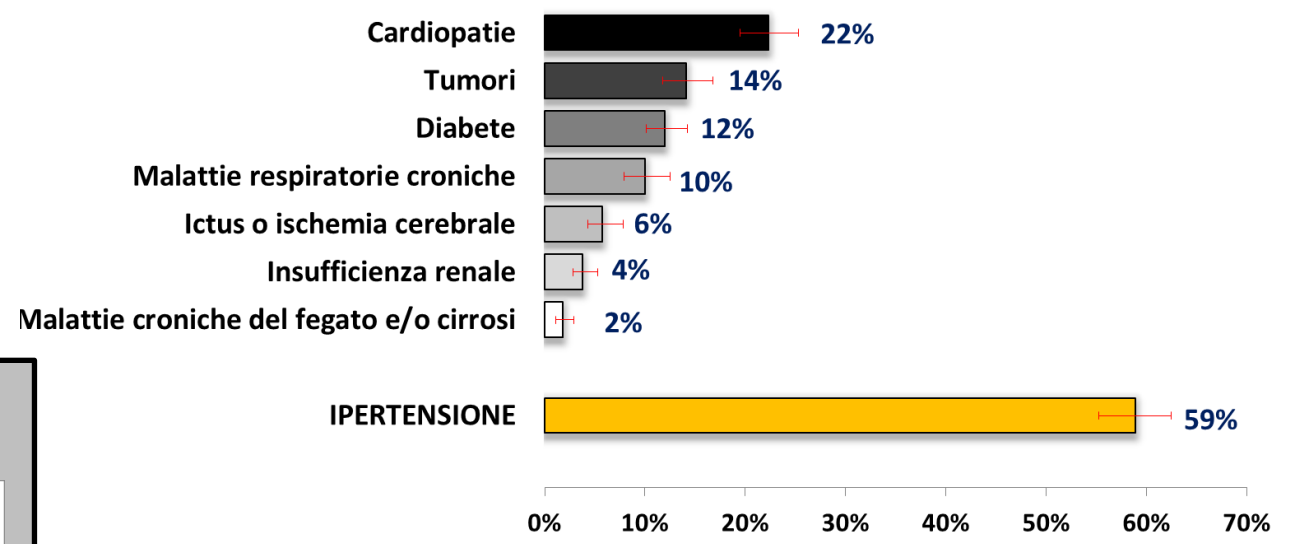
Prevalenze e relativi IC95%



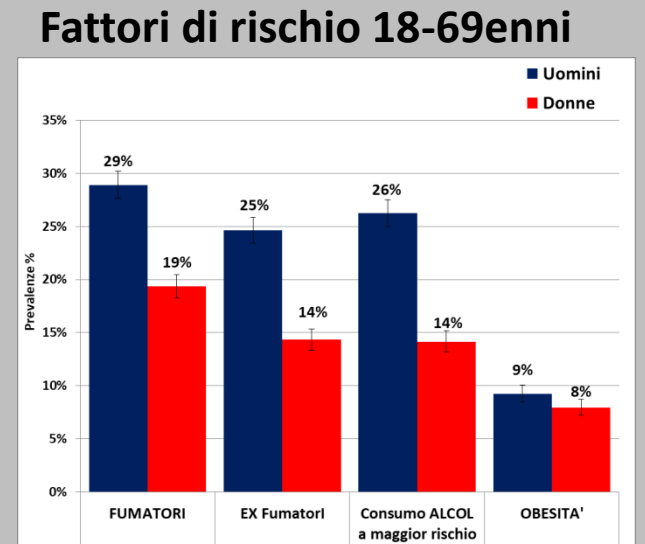
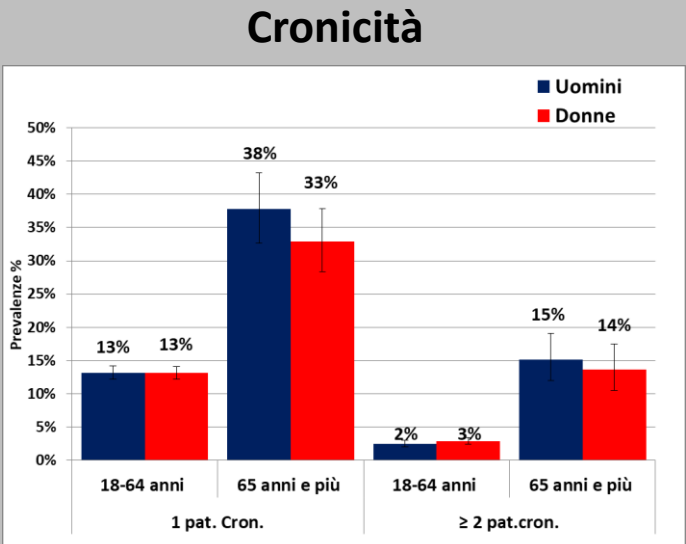
## 18-64 anni



## 65 anni ed oltre



## Differenze di genere nella cronicità e nei fattori di rischio

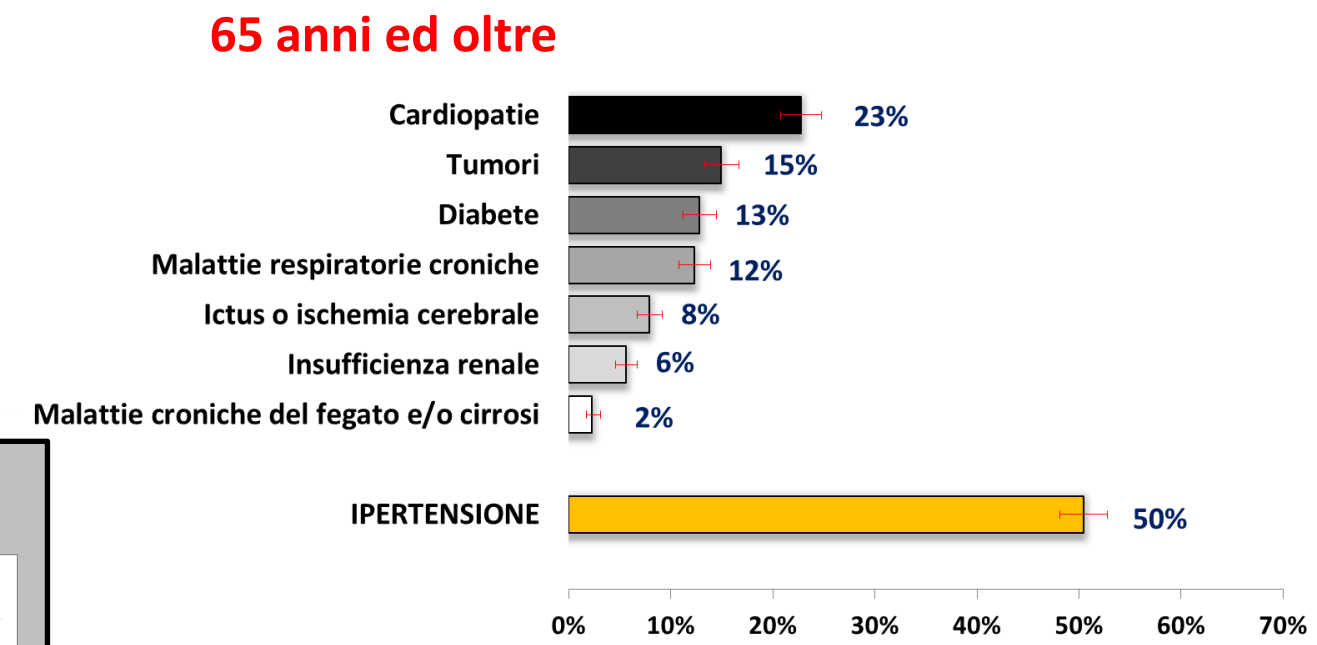
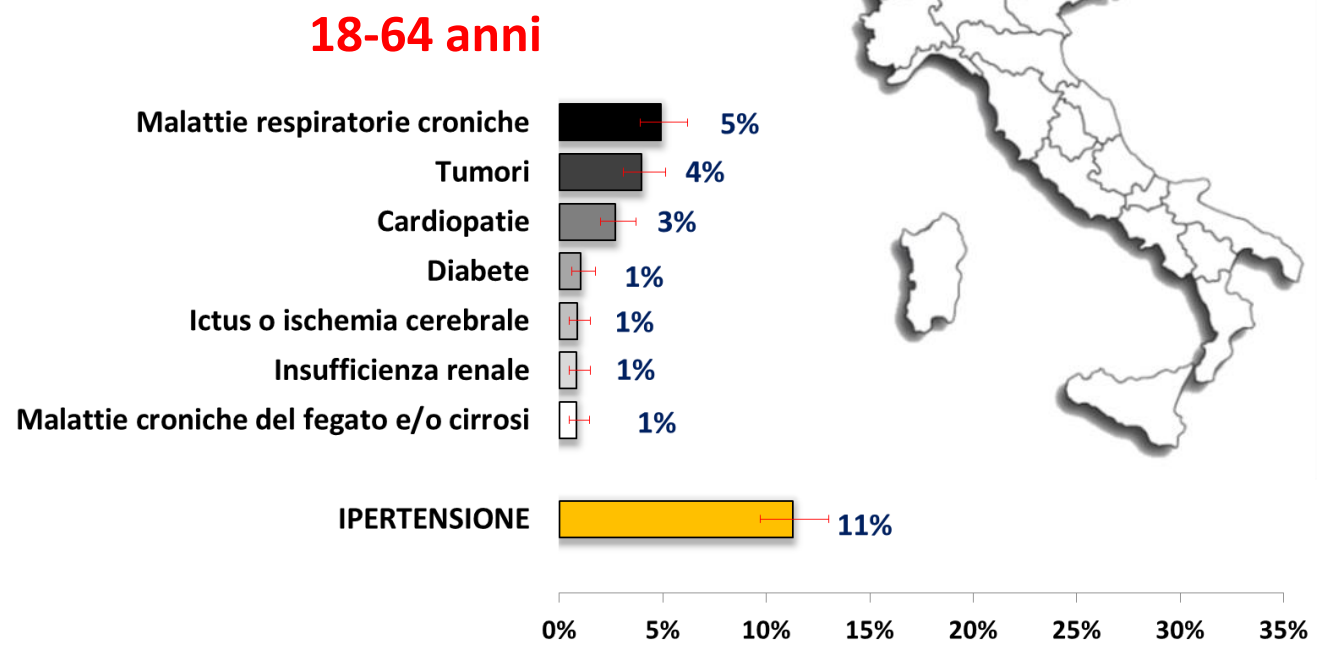
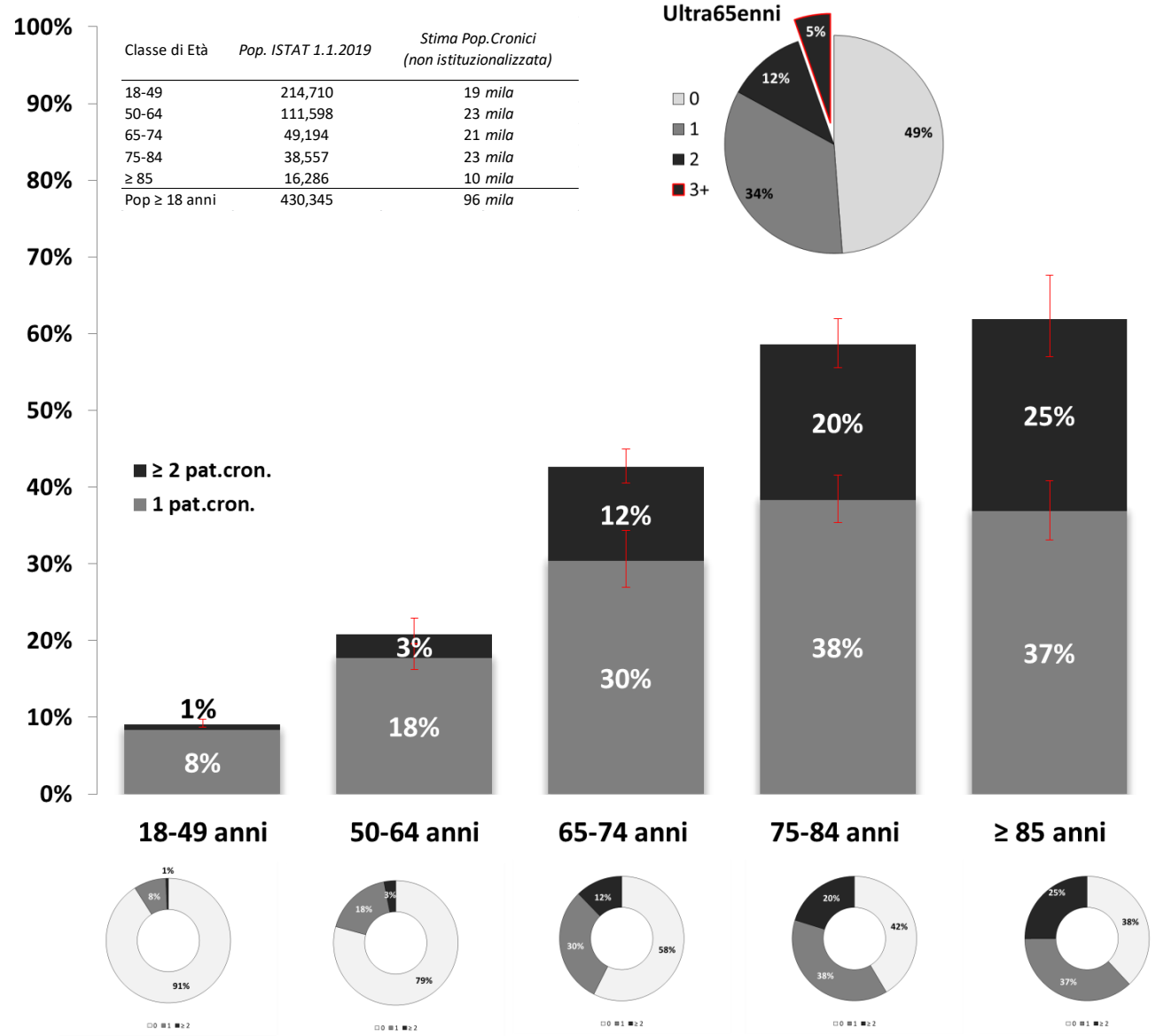


**Nota metodologica**  
 Le **patologie croniche** sono riferite dagli intervistati come diagnosi mediche ricevute. Contemplano: **Cardiopatie** (Infarto del miocardio, ischemia cardiaca o malattia delle coronarie o altre malattie del cuore), **Ictus o ischemia cerebrale**, **Tumori** (comprese leucemie e linfomi), **Malattie respiratorie croniche** (Bronchite cronica, enfisema, insufficienza respiratoria, asma bronchiale), **Diabete**, **Malattie croniche del fegato e/o cirrosi**, **Insufficienza renale**.  
 L'ipertensione, rilevata come diagnosi riferita, non è considerata nella stima di persone con cronicità e co-morbilità.  
 I dati di riferimento sono alla sola popolazione **non istituzionalizzata**.

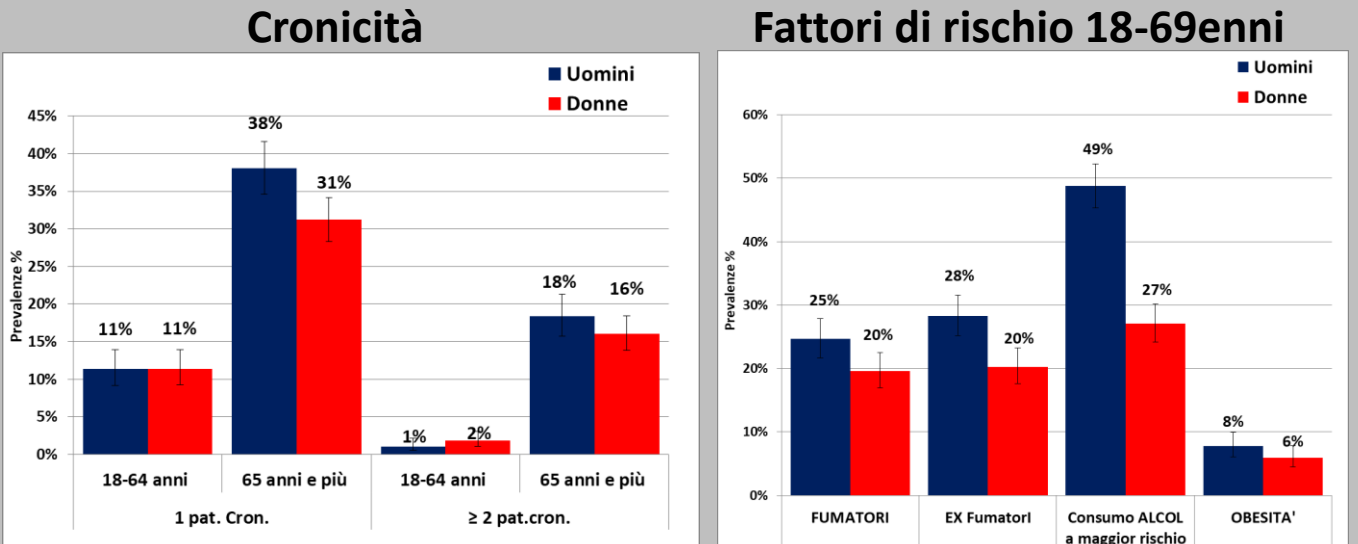
# Patologie Croniche riferite nella popolazione residente in P.A. BOLZANO

PASSI 2015-2018 (18-69enni) e PASSI d'Argento 2016-2018 (ultra65enni)

Prevalenze e relativi IC95%



## Differenze di genere nella cronicità e nei fattori di rischio



**Nota metodologica**  
 Le **patologie croniche** sono riferite dagli intervistati come diagnosi mediche ricevute. Contemplano: **Cardiopatie** (Infarto del miocardio, ischemia cardiaca o malattia delle coronarie o altre malattie del cuore), **Ictus o ischemia cerebrale**, **Tumori** (comprese leucemie e linfomi), **Malattie respiratorie croniche** (Bronchite cronica, enfisema, insufficienza respiratoria, asma bronchiale), **Diabete**, **Malattie croniche del fegato e/o cirrosi**, **Insufficienza renale**.  
 L'ipertensione, rilevata come diagnosi riferita, non è considerata nella stima di persone con cronicità e co-morbilità.  
 I dati di riferiscono alla sola popolazione **non istituzionalizzata**.

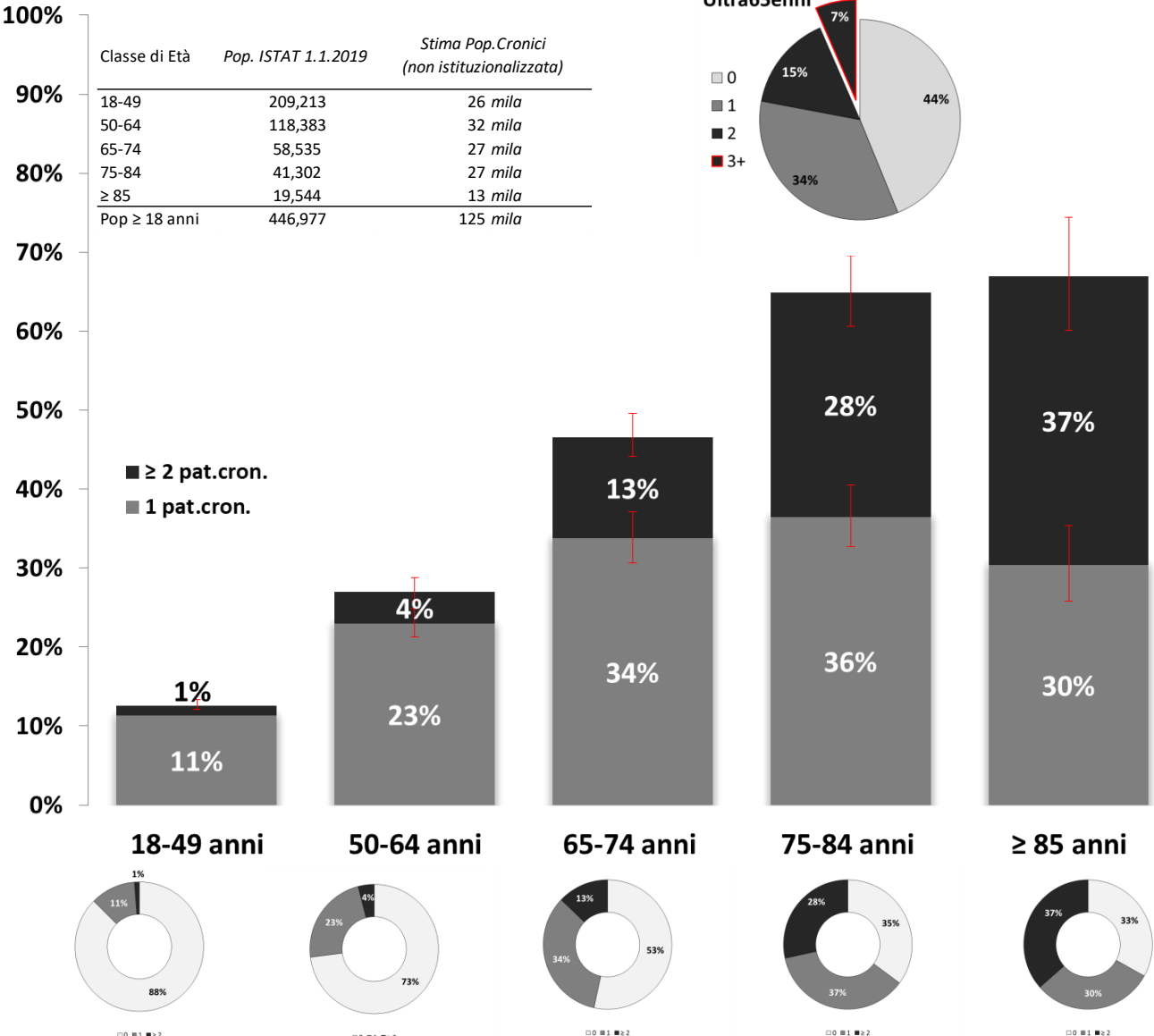
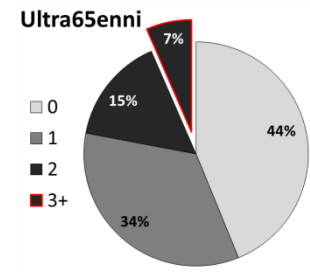
# Patologie Croniche riferite nella popolazione residente in P.A. TRENTO

PASSI 2015-2018 (18-69enni) e PASSI d'Argento 2016-2018 (ultra65enni)

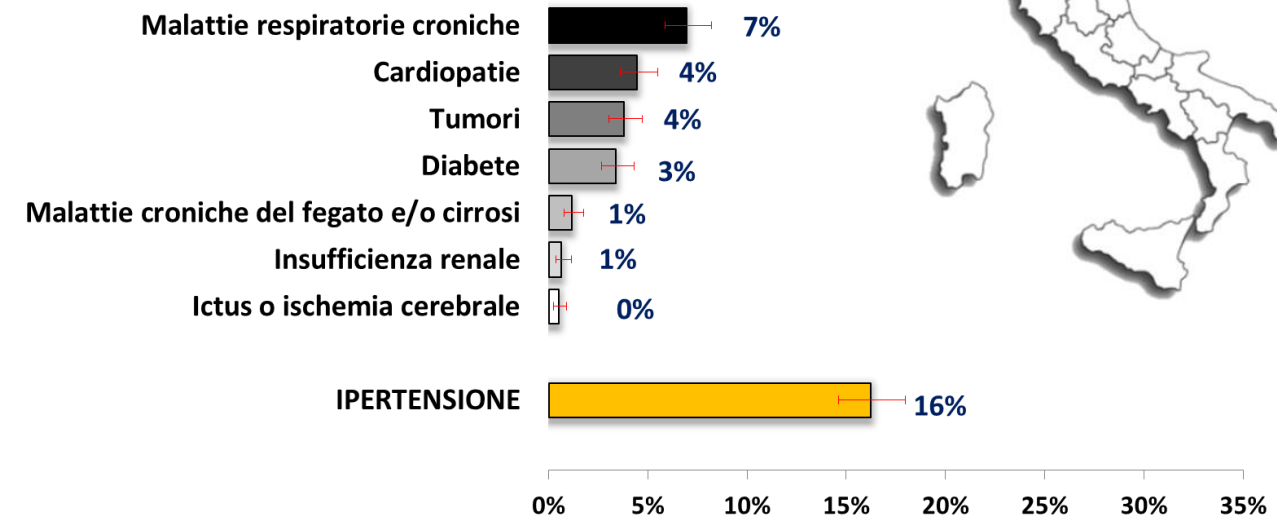
Prevalenze e relativi IC95%



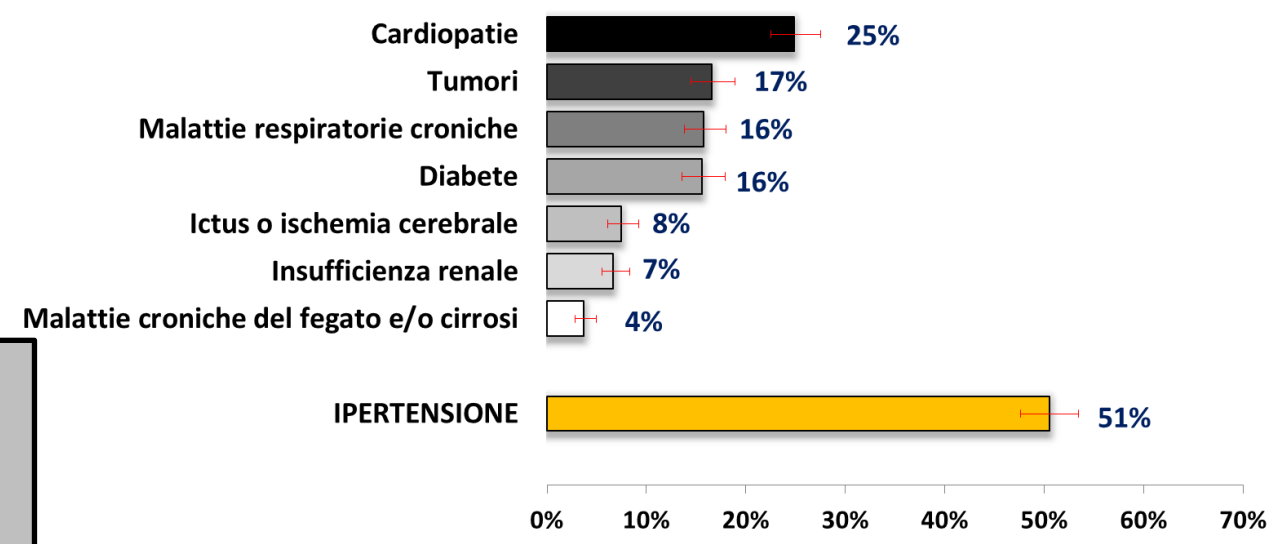
Classe di Età	Pop. ISTAT 1.1.2019	Stima Pop. Cronici (non istituzionalizzata)
18-49	209,213	26 mila
50-64	118,383	32 mila
65-74	58,535	27 mila
75-84	41,302	27 mila
≥ 85	19,544	13 mila
Pop ≥ 18 anni	446,977	125 mila



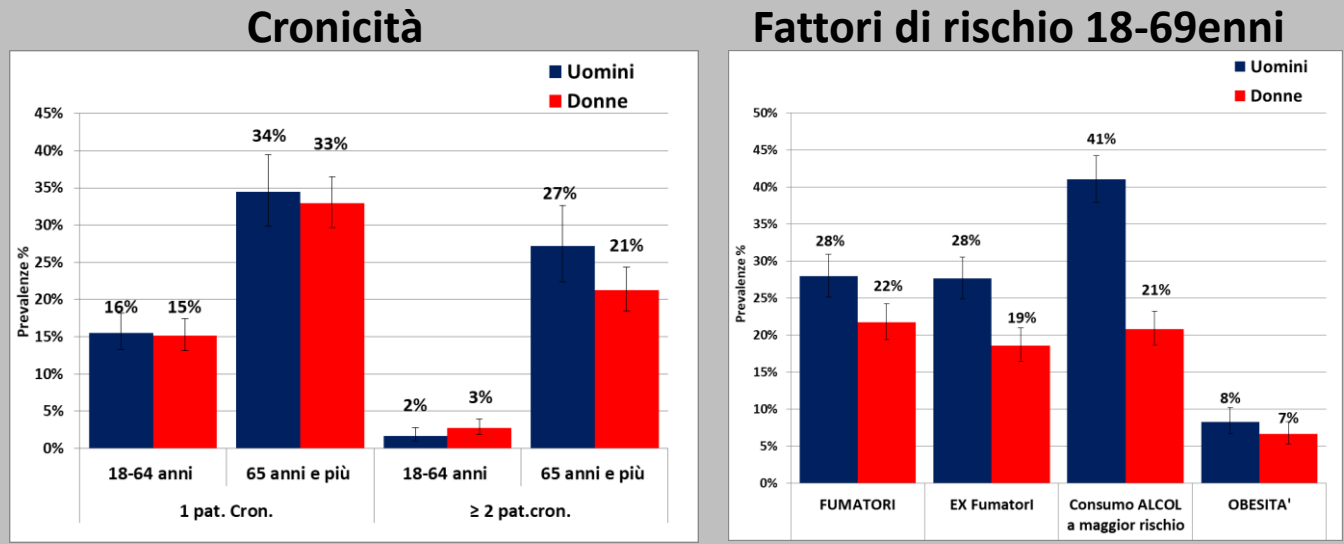
## 18-64 anni



## 65 anni ed oltre



## Differenze di genere nella cronicità e nei fattori di rischio

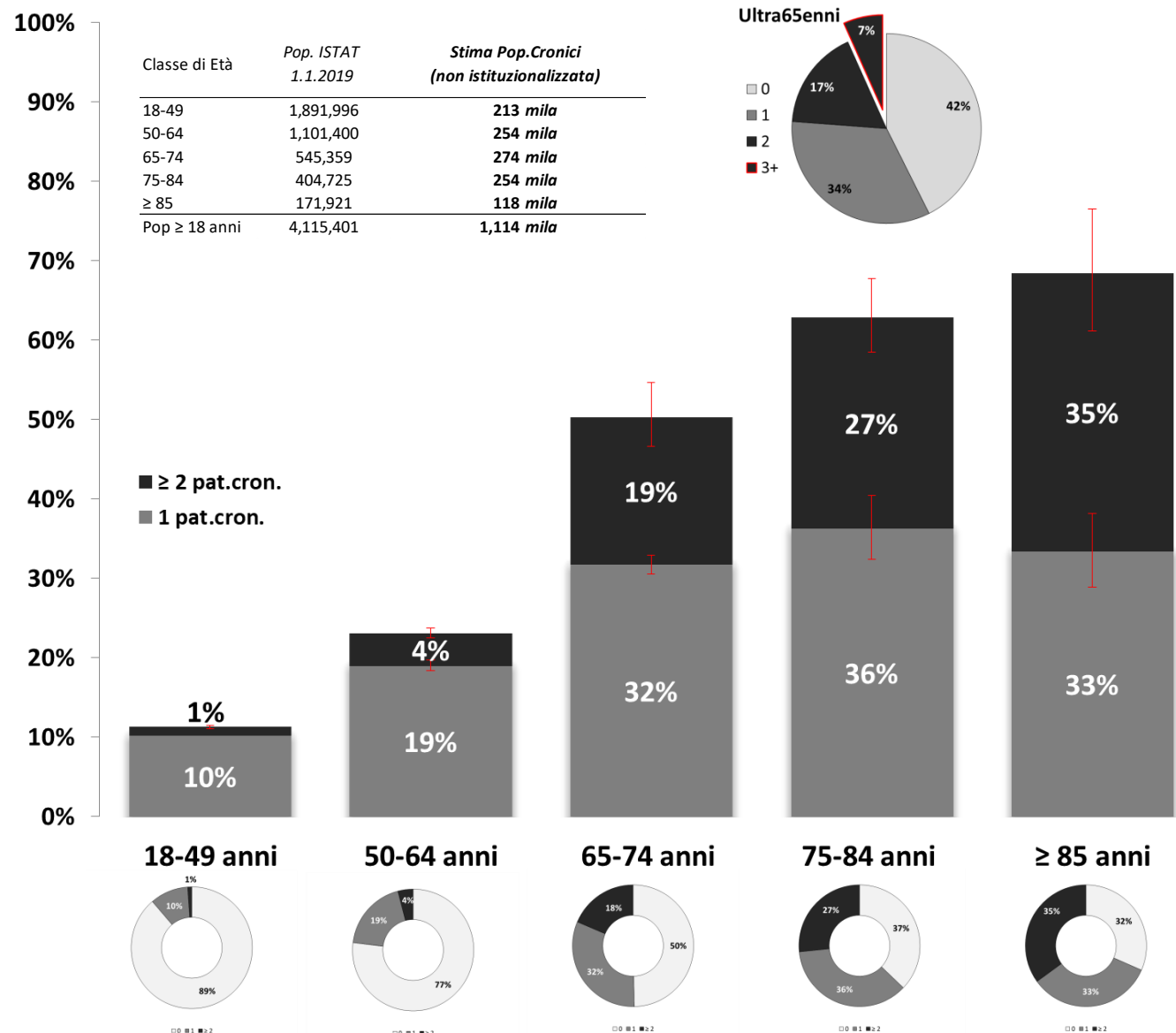


**Nota metodologica**  
 Le **patologie croniche** sono riferite dagli intervistati come diagnosi mediche ricevute. Contemplano: **Cardiopatie** (Infarto del miocardio, ischemia cardiaca o malattia delle coronarie o altre malattie del cuore), **Ictus o ischemia cerebrale**, **Tumori** (comprese leucemie e linfomi), **Malattie respiratorie croniche** (Bronchite cronica, enfisema, insufficienza respiratoria, asma bronchiale), **Diabete**, **Malattie croniche del fegato e/o cirrosi**, **Insufficienza renale**.  
 L'ipertensione, rilevata come diagnosi riferita, non è considerata nella stima di persone con cronicità e co-morbidity.  
 I dati di riferiscono alla sola popolazione **non istituzionalizzata**.

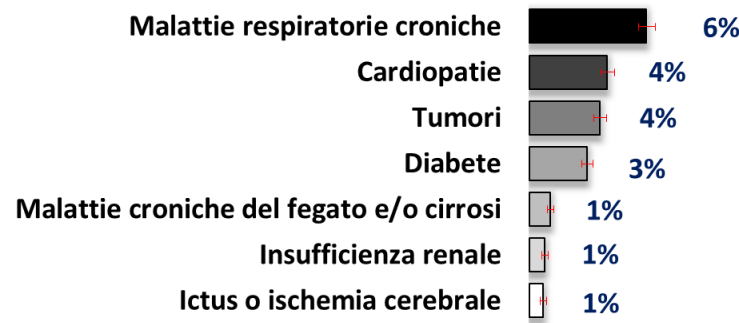
# Patologie Croniche riferite nella popolazione residente in **VENETO**

PASSI 2015-2018 (18-69enni) e PASSI d'Argento 2016-2018 (ultra65enni)

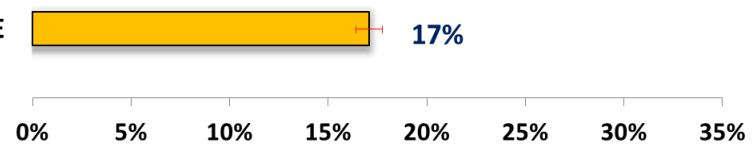
Prevalenze e relativi IC95%



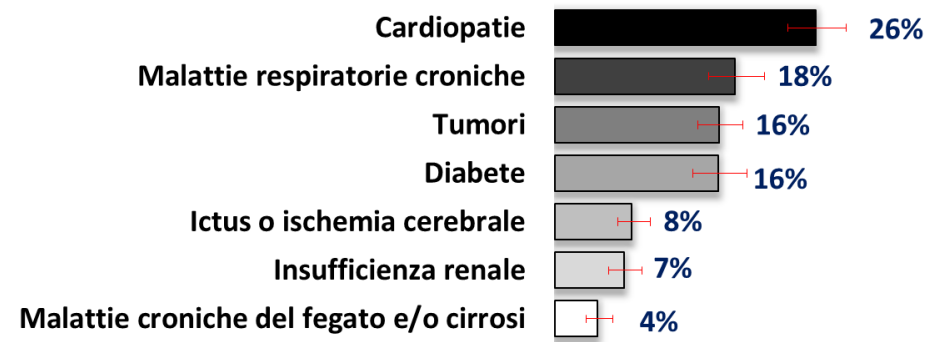
## 18-64 anni



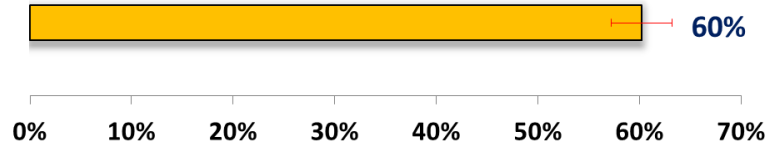
## IPERTENSIONE



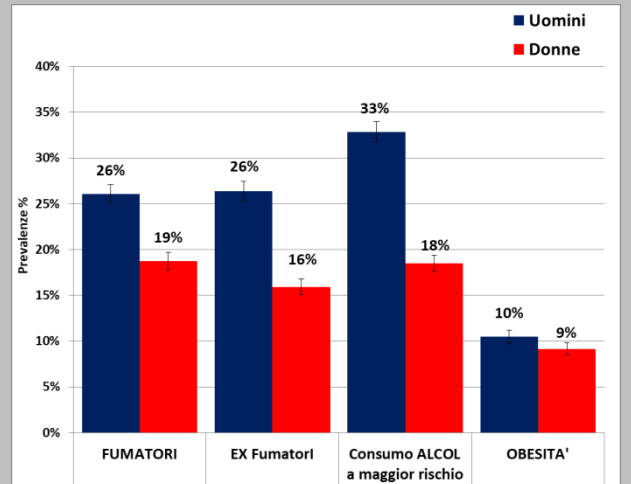
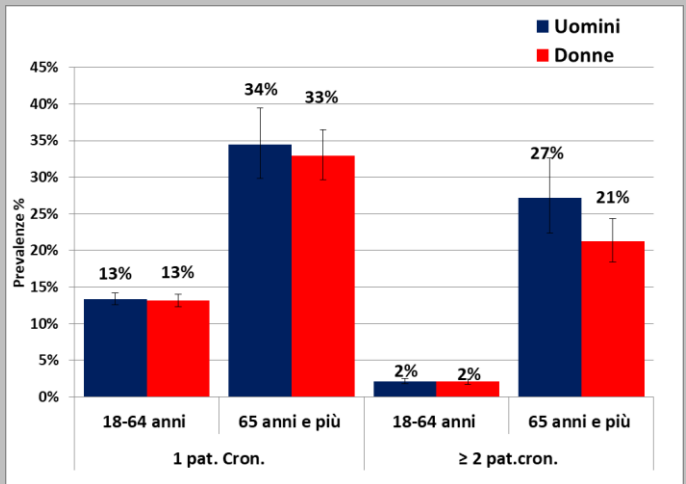
## 65 anni ed oltre



## IPERTENSIONE



## Differenze di genere nella cronicità e nei fattori di rischio



**Nota metodologica**  
 Le **patologie croniche** sono riferite dagli intervistati come diagnosi mediche ricevute. Contemplano: **Cardiopatie** (Infarto del miocardio, ischemia cardiaca o malattia delle coronarie o altre malattie del cuore), **Ictus o ischemia cerebrale**, **Tumori** (comprese leucemie e linfomi), **Malattie respiratorie croniche** (Bronchite cronica, enfisema, insufficienza respiratoria, asma bronchiale), **Diabete**, **Malattie croniche del fegato e/o cirrosi**, **Insufficienza renale**.  
 L'ipertensione, rilevata come diagnosi riferita, non è considerata nella stima di persone con cronicità e co-morbilità.  
 I dati di riferimento sono alla sola popolazione **non istituzionalizzata**.

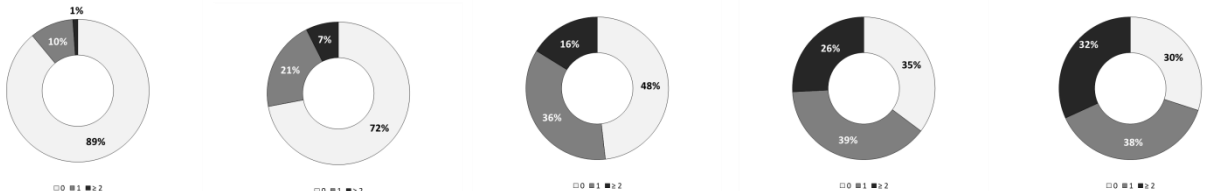
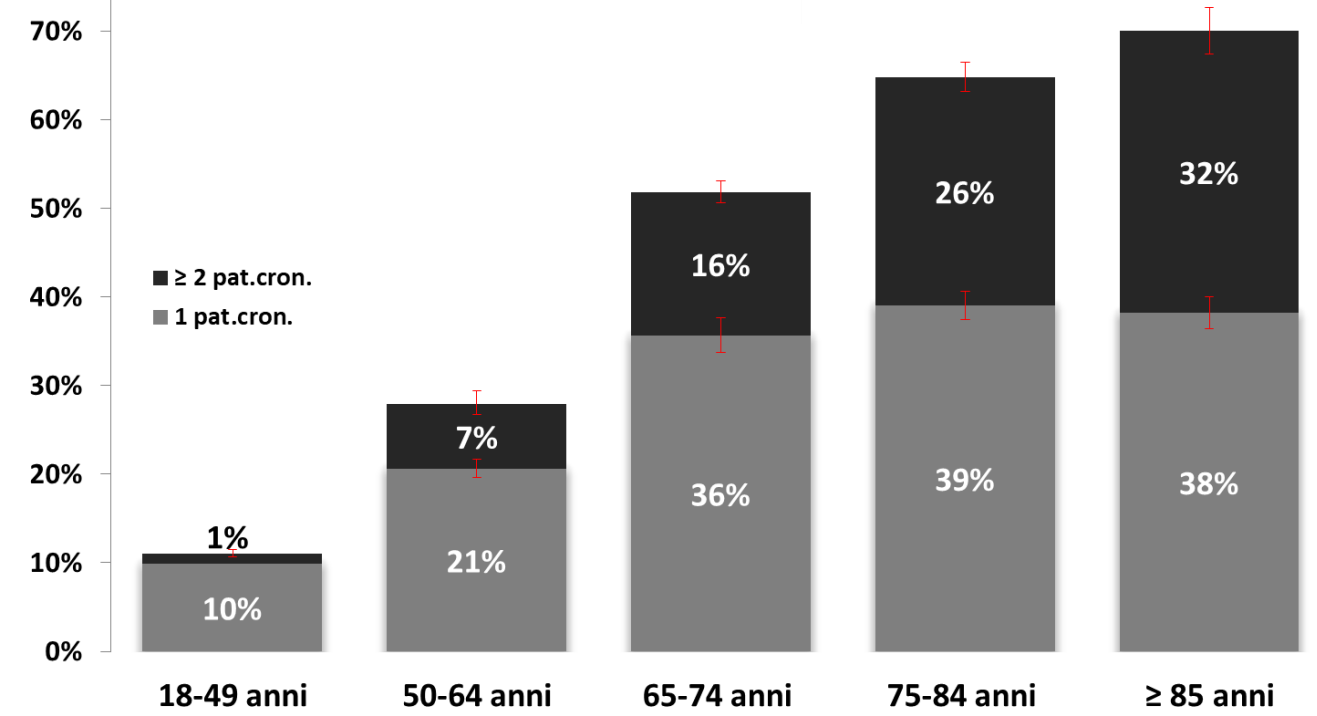
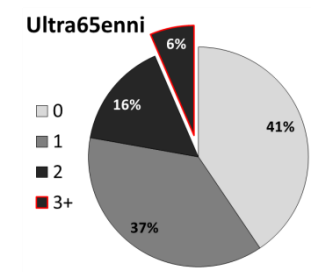
# Patologie Croniche riferite nella popolazione residente in Friuli Venezia Giulia

PASSI 2015-2018 (18-69enni) e PASSI d'Argento 2016-2018 (ultra65enni)

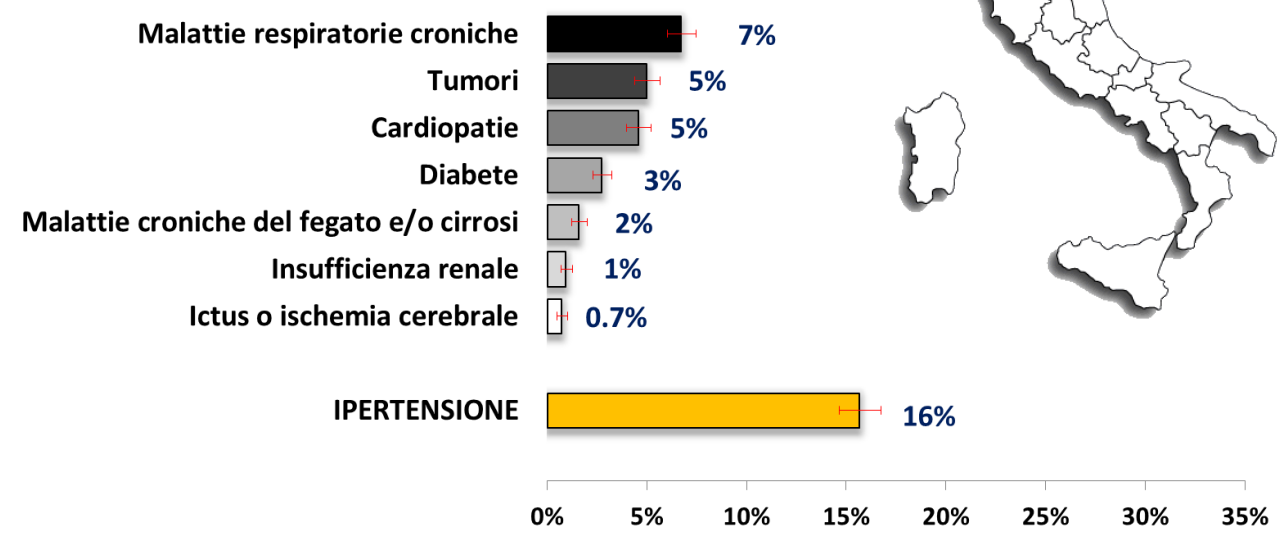
Prevalenze e relativi IC95%



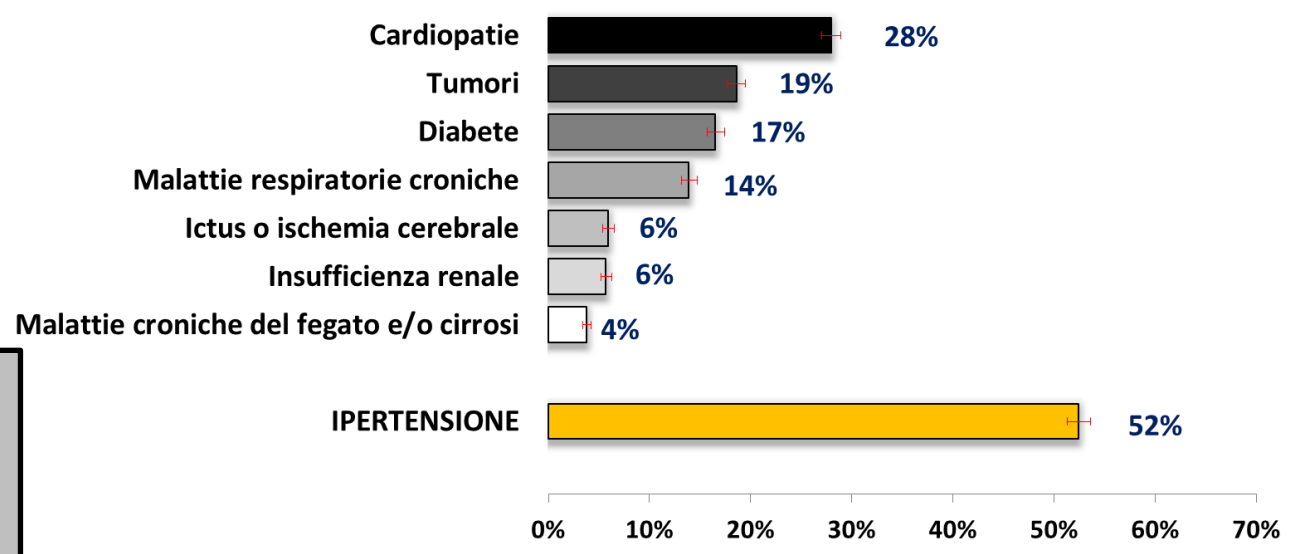
Classe di Età	Pop. ISTAT 1.1.2019	Stima Pop. Cronici (non istituzionalizzata)
18-49	446,181	49 mila
50-64	273,382	76 mila
65-74	150,832	78 mila
75-84	116,306	75 mila
≥ 85	50,718	36 mila
Pop ≥ 18 anni	1,037,419	315 mila



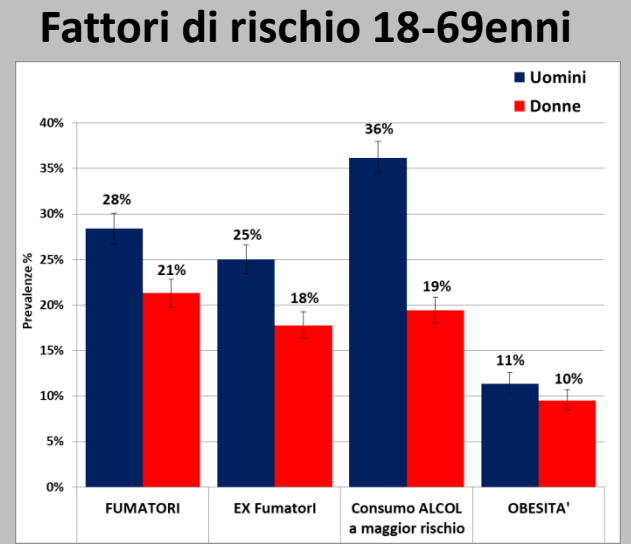
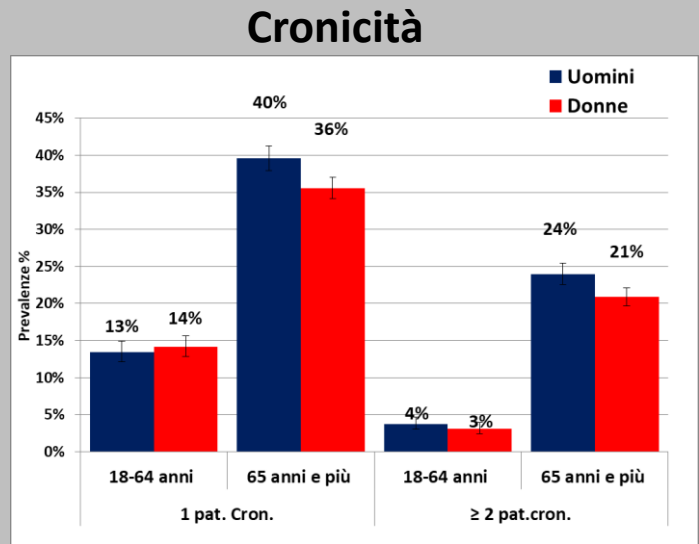
## 18-64 anni



## 65 anni ed oltre



## Differenze di genere nella cronicità e nei fattori di rischio



**Nota metodologica**  
 Le **patologie croniche** sono riferite dagli intervistati come diagnosi mediche ricevute. Contemplano: **Cardiopatie** (Infarto del miocardio, ischemia cardiaca o malattia delle coronarie o altre malattie del cuore), **Ictus o ischemia cerebrale**, **Tumori** (comprese leucemie e linfomi), **Malattie respiratorie croniche** (Bronchite cronica, enfisema, insufficienza respiratoria, asma bronchiale), **Diabete**, **Malattie croniche del fegato e/o cirrosi**, **Insufficienza renale**.  
 L'ipertensione, rilevata come diagnosi riferita, non è considerata nella stima di persone con cronicità e co-morbilità.  
 I dati di riferiscono alla sola popolazione **non istituzionalizzata**.

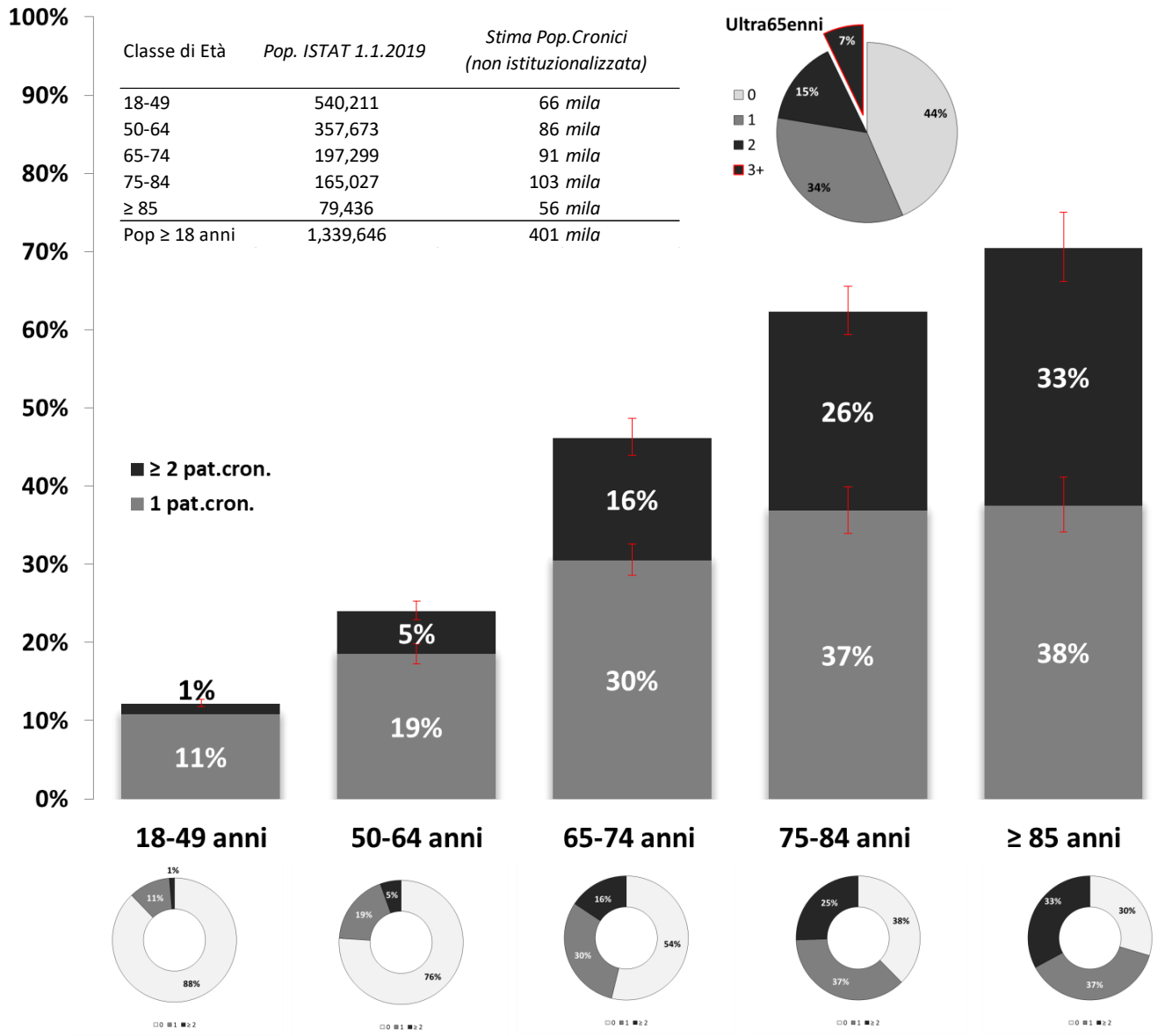
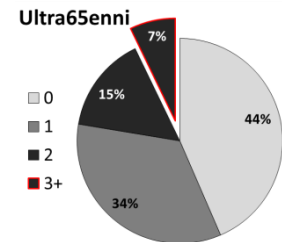
# Patologie Croniche riferite nella popolazione residente in **LIGURIA**

PASSI 2015-2018 (18-69enni) e PASSI d'Argento 2016-2018 (ultra65enni)

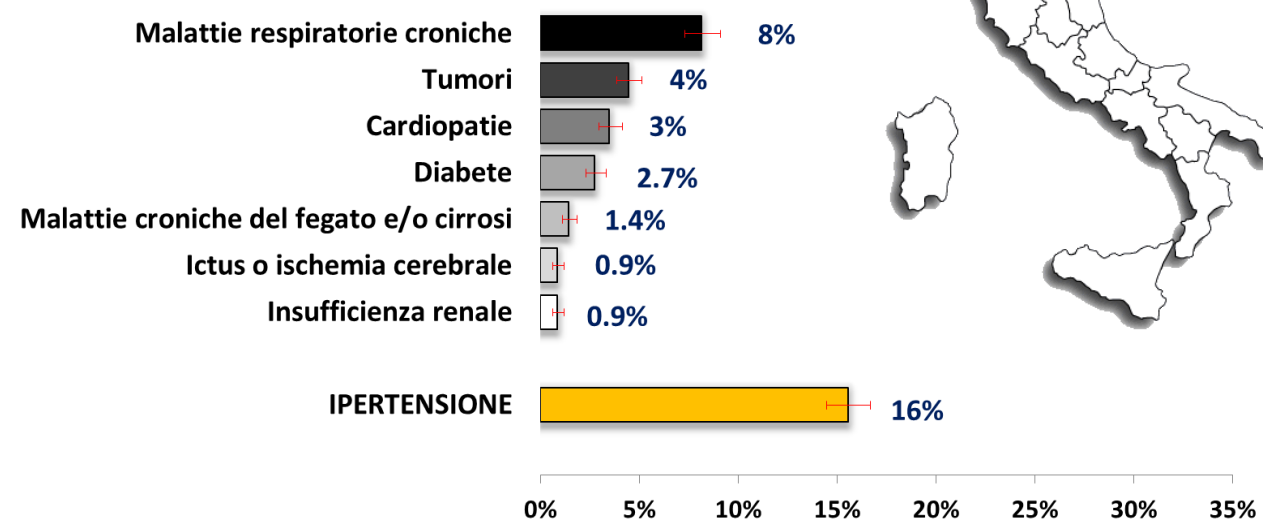
Prevalenze e relativi IC95%



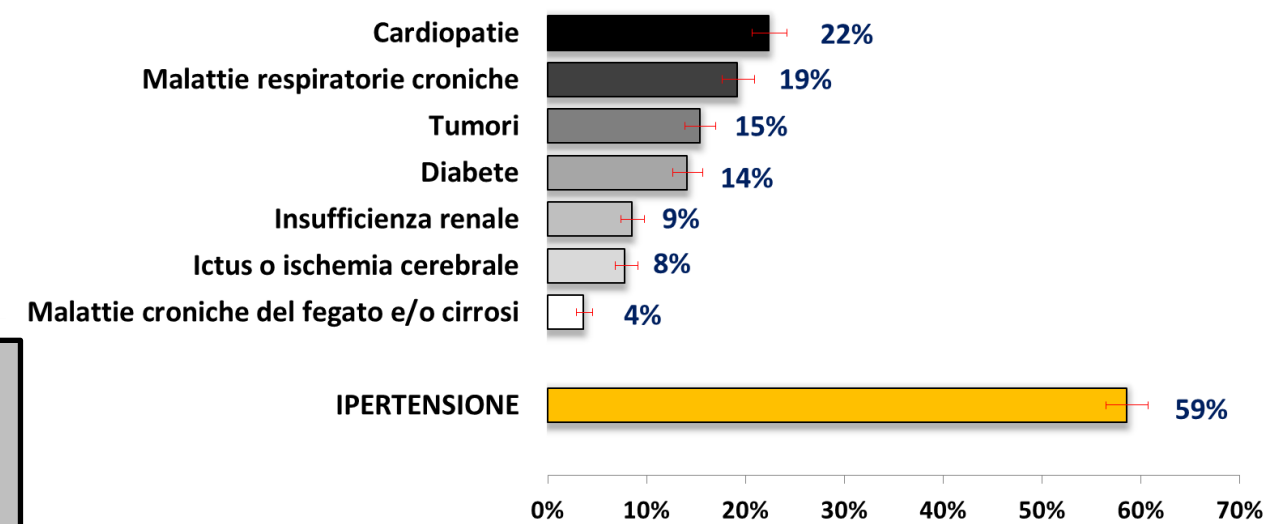
Classe di Età	Pop. ISTAT 1.1.2019	Stima Pop. Cronici (non istituzionalizzata)
18-49	540,211	66 mila
50-64	357,673	86 mila
65-74	197,299	91 mila
75-84	165,027	103 mila
≥ 85	79,436	56 mila
Pop ≥ 18 anni	1,339,646	401 mila



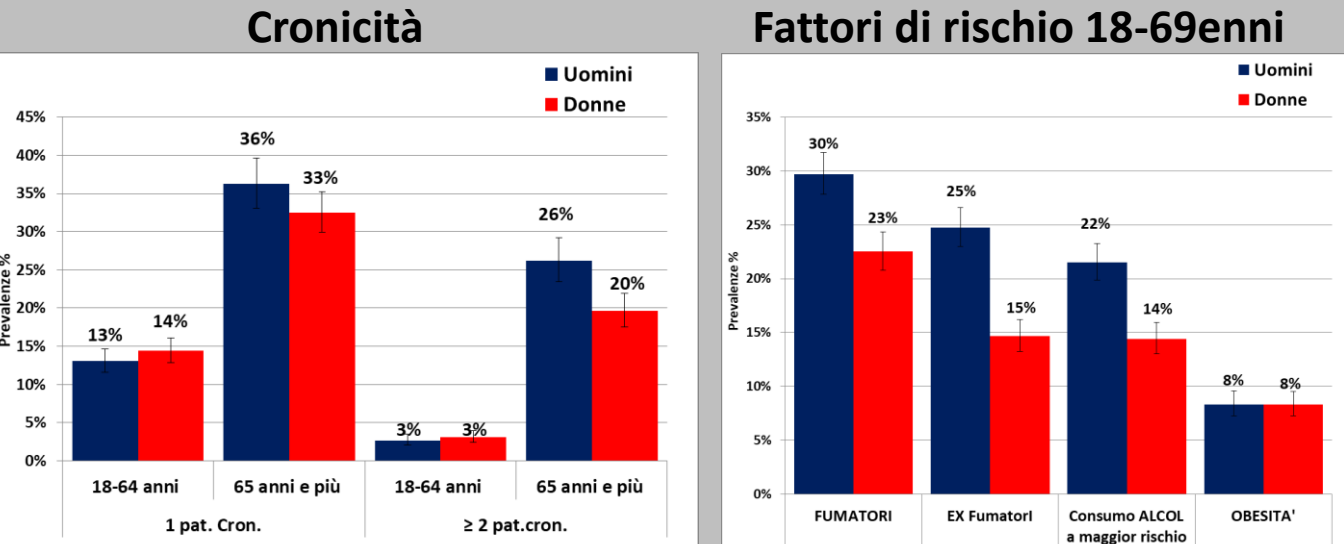
## 18-64 anni



## 65 anni ed oltre



## Differenze di genere nella cronicità e nei fattori di rischio



**Nota metodologica**  
 Le **patologie croniche** sono riferite dagli intervistati come diagnosi mediche ricevute. Contemplano: **Cardiopatie** (Infarto del miocardio, ischemia cardiaca o malattia delle coronarie o altre malattie del cuore), **Ictus o ischemia cerebrale**, **Tumori** (comprese leucemie e linfomi), **Malattie respiratorie croniche** (Bronchite cronica, enfisema, insufficienza respiratoria, asma bronchiale), **Diabete**, **Malattie croniche del fegato e/o cirrosi**, **Insufficienza renale**.  
 L'ipertensione, rilevata come diagnosi riferita, non è considerata nella stima di persone con cronicità e co-morbidity.  
 I dati di riferiscono alla sola popolazione **non istituzionalizzata**.

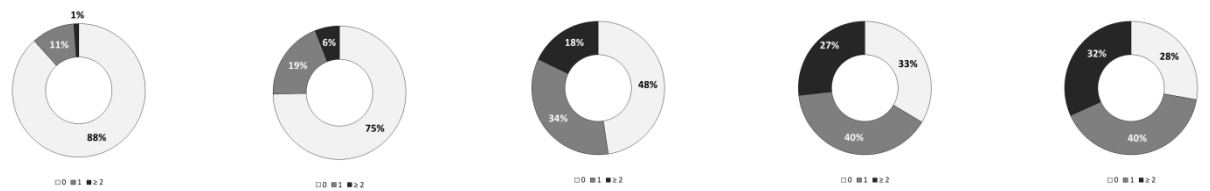
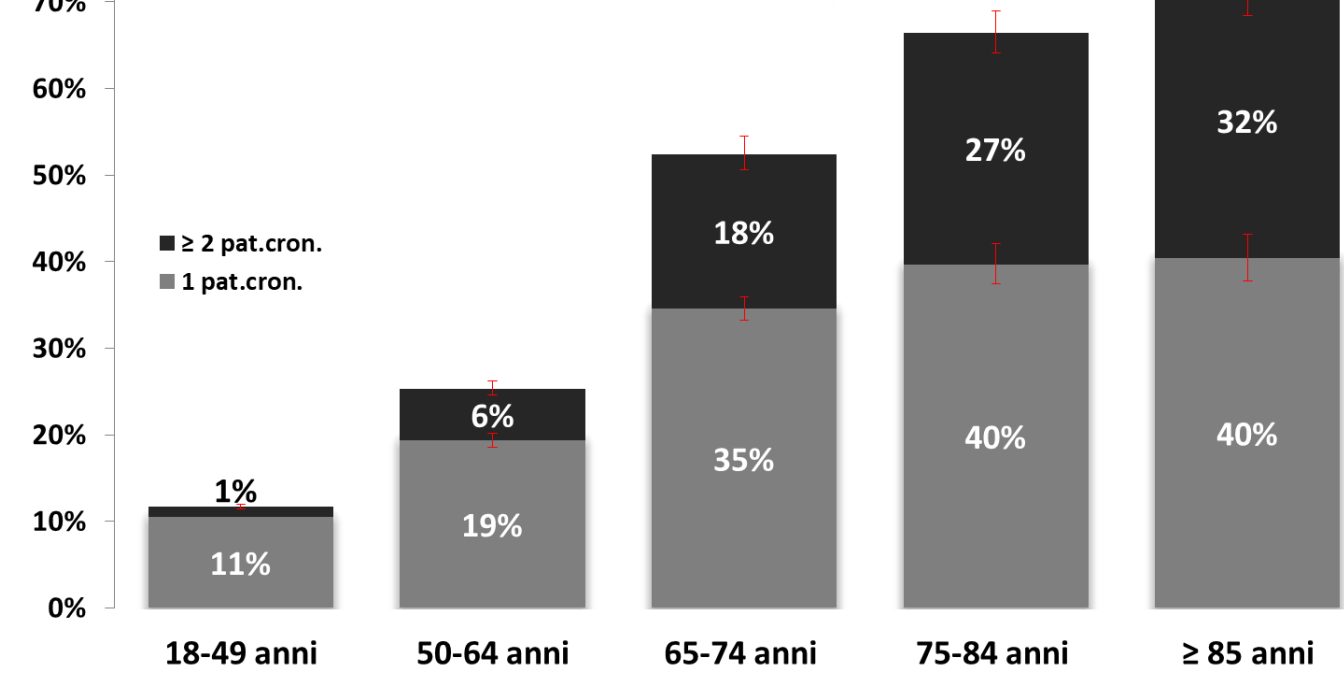
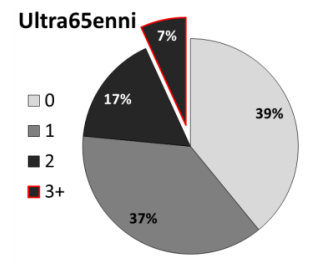
# Patologie Croniche riferite nella popolazione residente in Emilia-Romagna

PASSI 2015-2018 (18-69enni) e PASSI d'Argento 2016-2018 (ultra65enni)

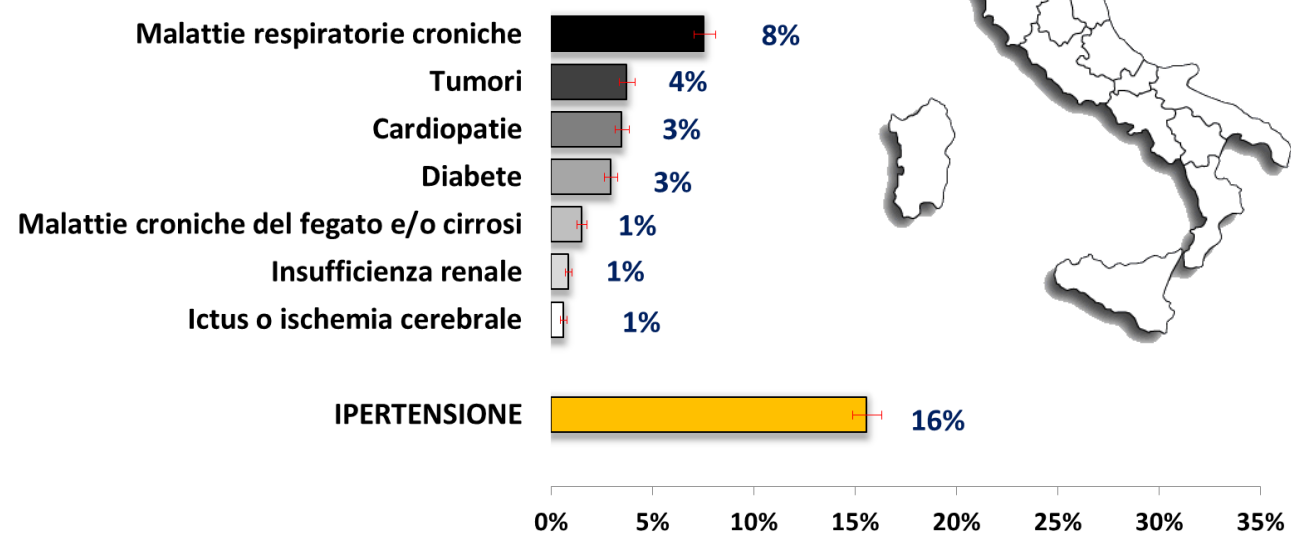
Prevalenze e relativi IC95%



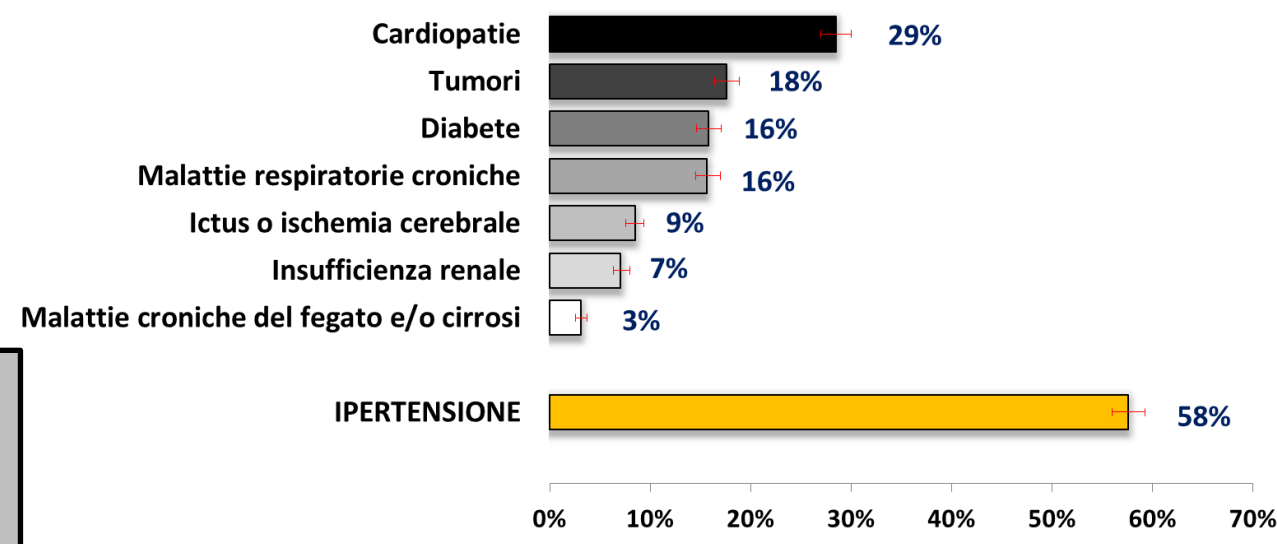
Classe di Età	Pop. ISTAT 1.1.2019	Stima Pop.Cronici (non istituzionalizzata)
18-49	1,715,498	201 mila
50-64	972,681	246 mila
65-74	496,653	260 mila
75-84	387,512	258 mila
≥ 85	183,807	133 mila
Pop ≥ 18 ann	3,756,151	1,098 mila



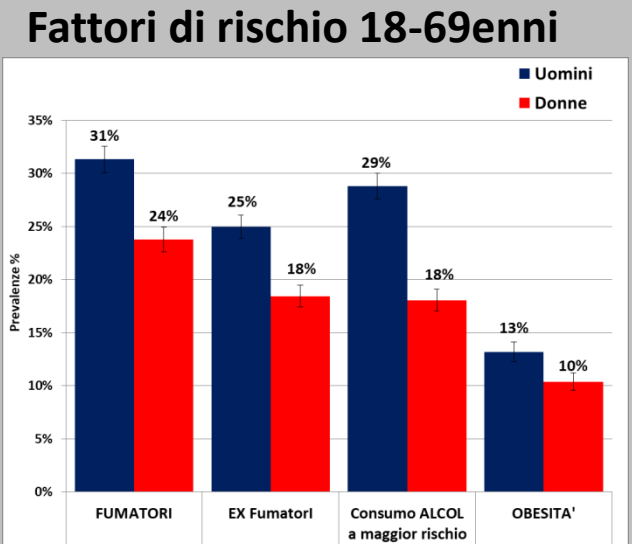
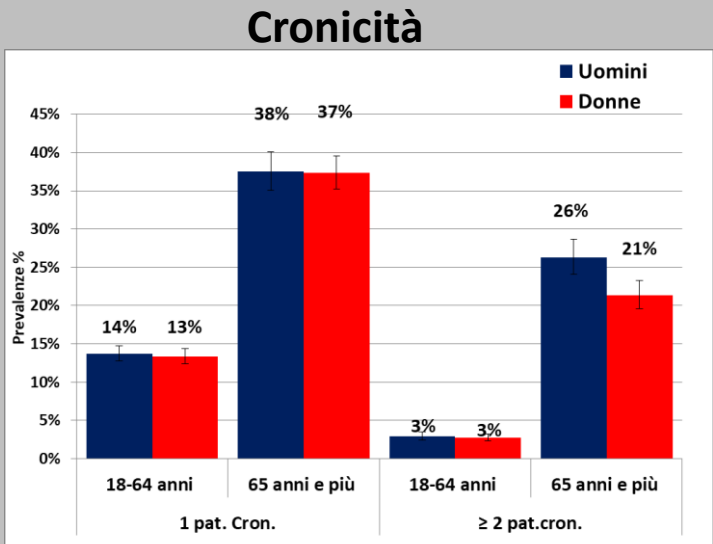
## 18-64 anni



## 65 anni ed oltre



## Differenze di genere nella cronicità e nei fattori di rischio



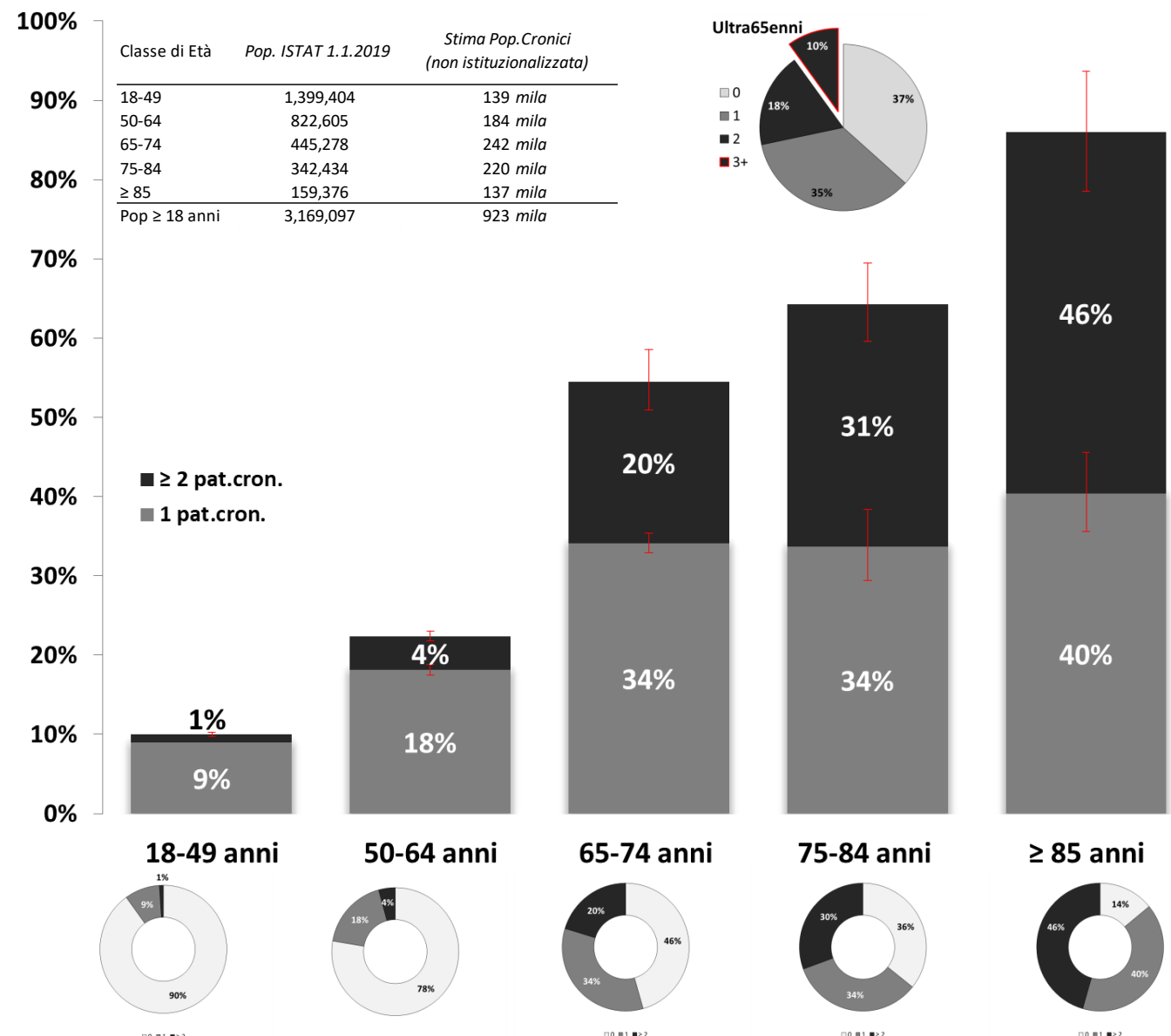
**Nota metodologica**  
 Le **patologie croniche** sono riferite dagli intervistati come diagnosi mediche ricevute. Contemplano: **Cardiopatie** (Infarto del miocardio, ischemia cardiaca o malattia delle coronarie o altre malattie del cuore), **Ictus o ischemia cerebrale**, **Tumori** (comprese leucemie e linfomi), **Malattie respiratorie croniche** (Bronchite cronica, enfisema, insufficienza respiratoria, asma bronchiale), **Diabete**, **Malattie croniche del fegato e/o cirrosi**, **Insufficienza renale**.  
 L'ipertensione, rilevata come diagnosi riferita, non è considerata nella stima di persone con cronicità e co-morbilità.  
 I dati di riferiscono alla sola popolazione **non istituzionalizzata**.



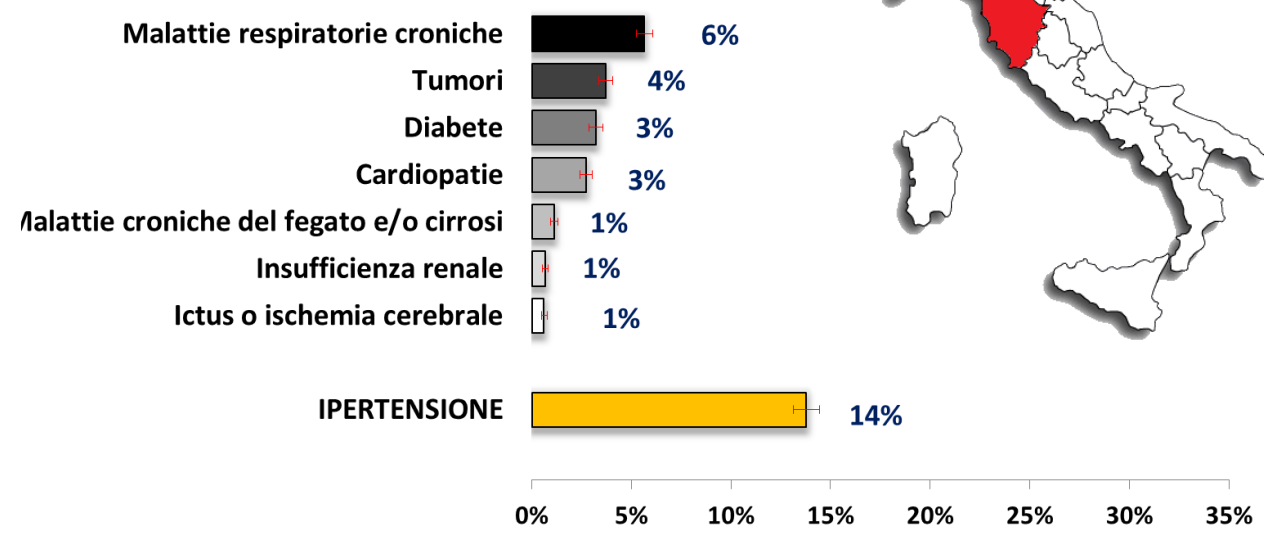
# Patologie Croniche riferite nella popolazione residente in TOSCANA

PASSI 2015-2018 (18-69enni) e PASSI d'Argento 2016-2018 (ultra65enni)

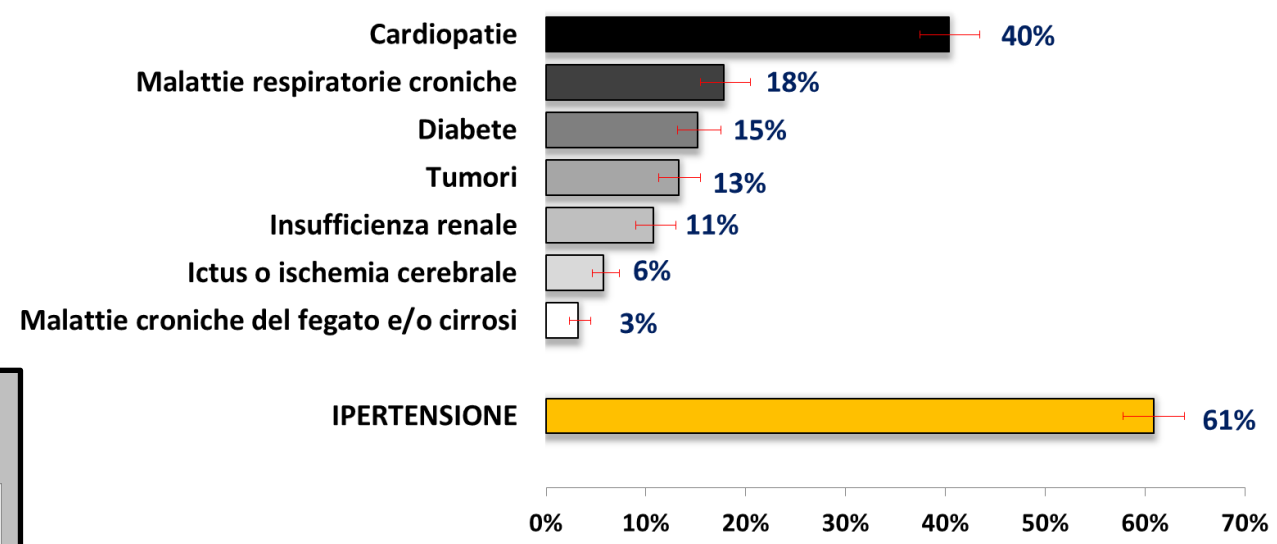
Prevalenze e relativi IC95%



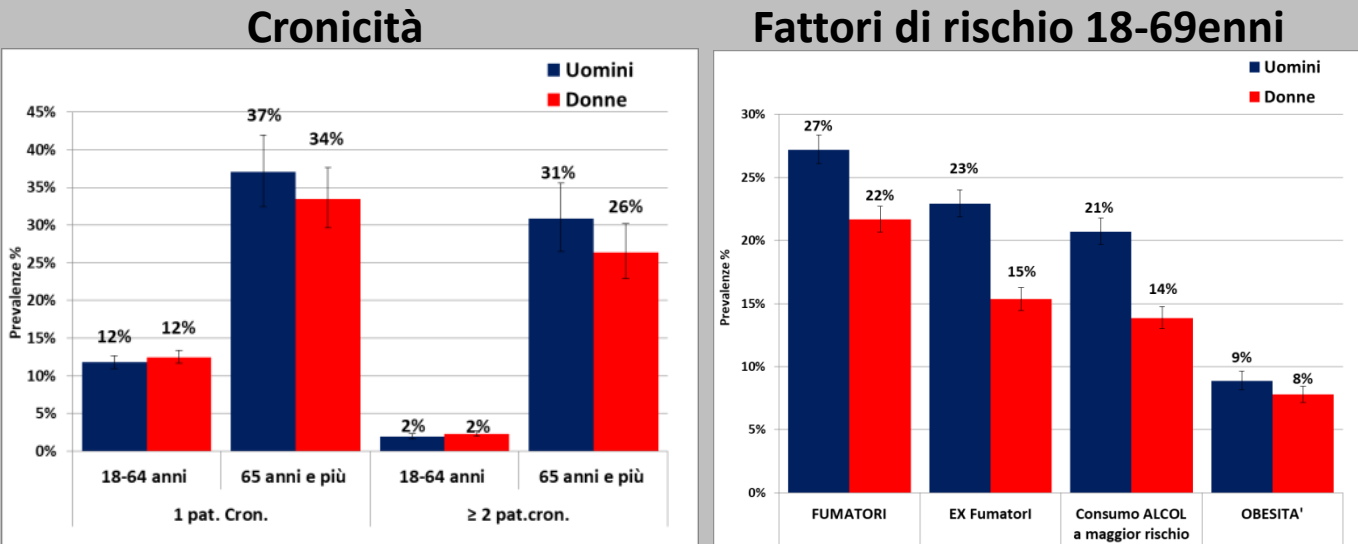
## 18-64 anni



## 65 anni ed oltre



## Differenze di genere nella cronicità e nei fattori di rischio



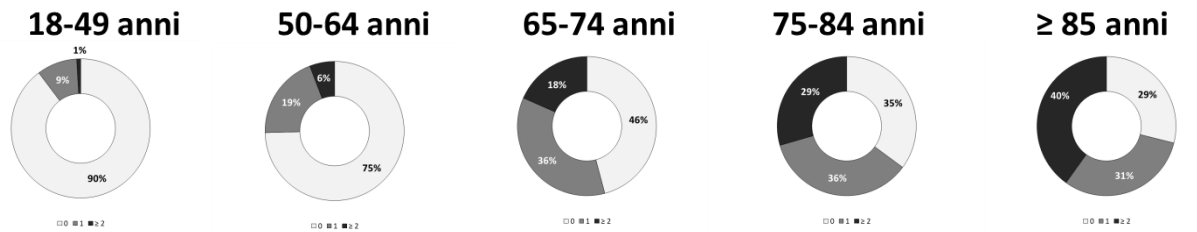
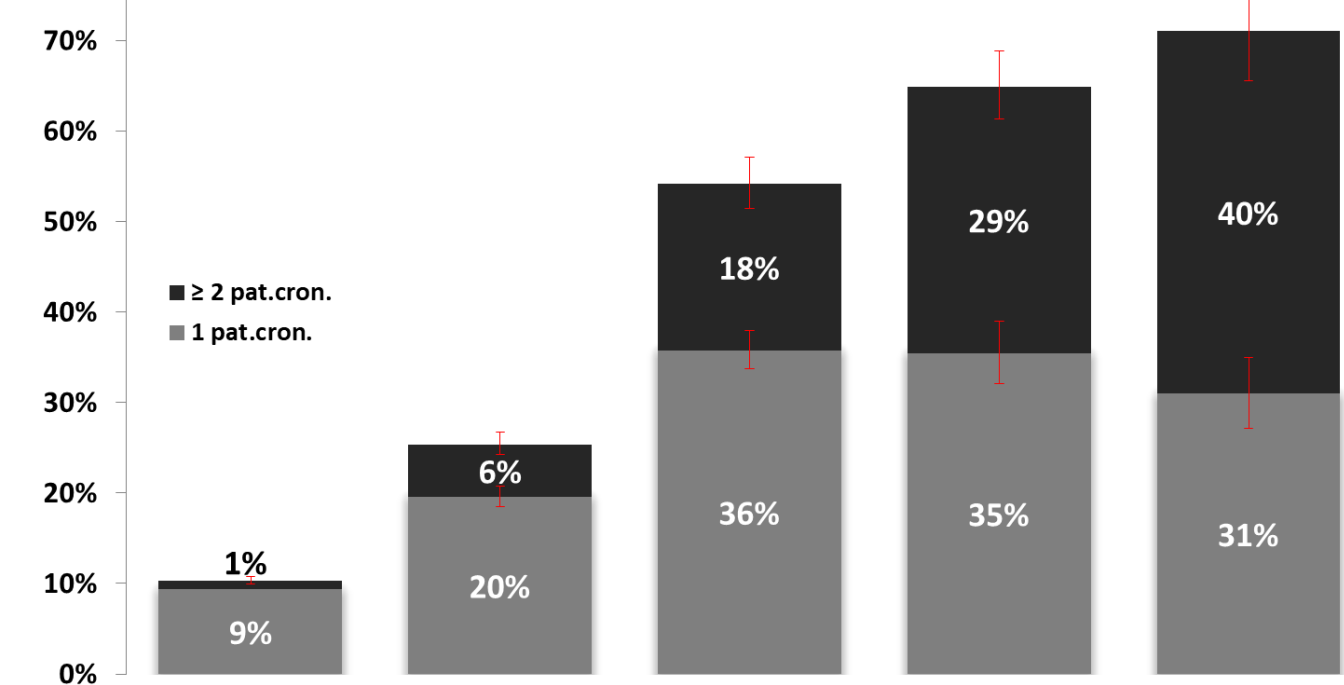
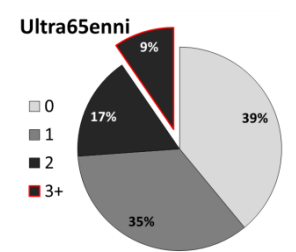
**Nota metodologica**  
 Le **patologie croniche** sono riferite dagli intervistati come diagnosi mediche ricevute. Contemplano: **Cardiopatie** (Infarto del miocardio, ischemia cardiaca o malattia delle coronarie o altre malattie del cuore), **Ictus o ischemia cerebrale**, **Tumori** (comprese leucemie e linfomi), **Malattie respiratorie croniche** (Bronchite cronica, enfisema, insufficienza respiratoria, asma bronchiale), **Diabete**, **Malattie croniche del fegato e/o cirrosi**, **Insufficienza renale**.  
 L'ipertensione, rilevata come diagnosi riferita, non è considerata nella stima di persone con cronicità e co-morbilità.  
 I dati di riferimento sono riferiti alla sola popolazione **non istituzionalizzata**.

# Patologie Croniche riferite nella popolazione residente in **UMBRIA**

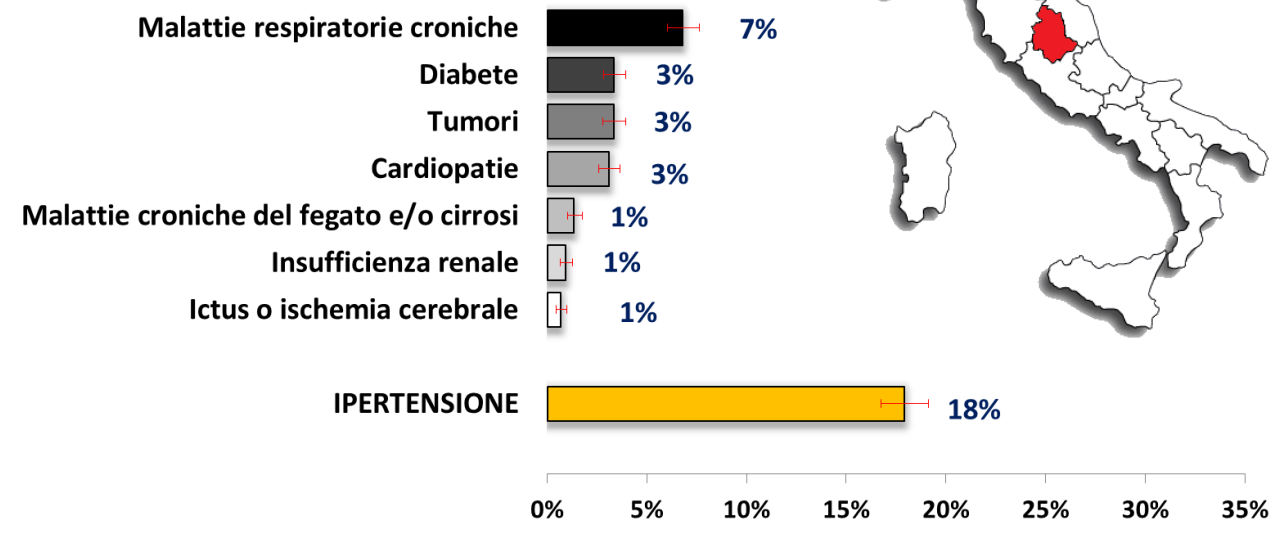
PASSI 2015-2018 (18-69enni) e PASSI d'Argento 2016-2018 (ultra65enni)  
Prevalenze e relativi IC95%



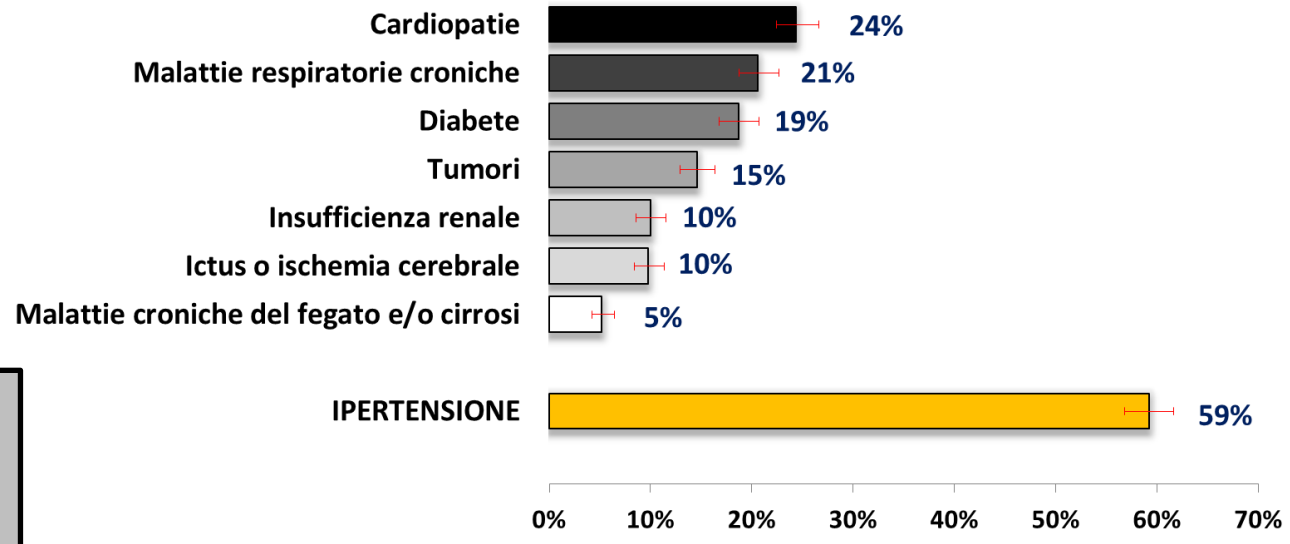
Classe di Età	Pop. ISTAT 1.1.2019	Stima Pop. Cronici (non istituzionalizzata)
18-49	330,641	34 mila
50-64	192,132	49 mila
65-74	104,391	57 mila
75-84	81,659	53 mila
≥ 85	39,580	28 mila
Pop ≥ 18 anni	748,403	220 mila



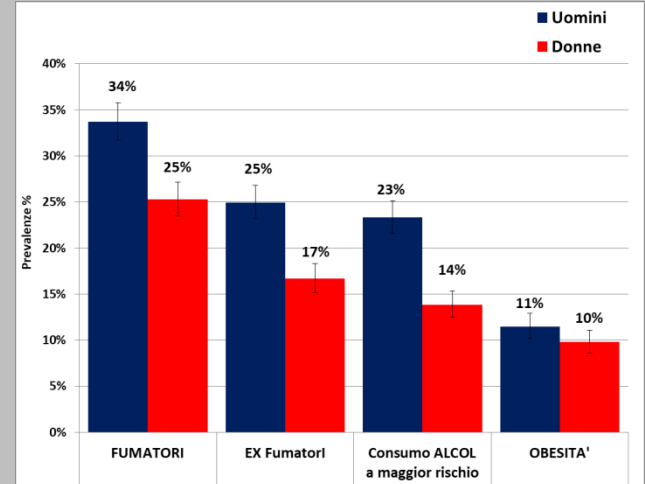
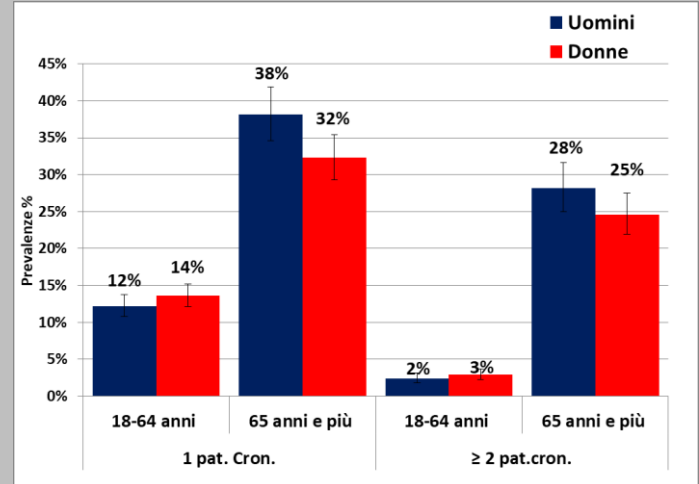
## 18-64 anni



## 65 anni ed oltre



## Differenze di genere nella cronicità e nei fattori di rischio

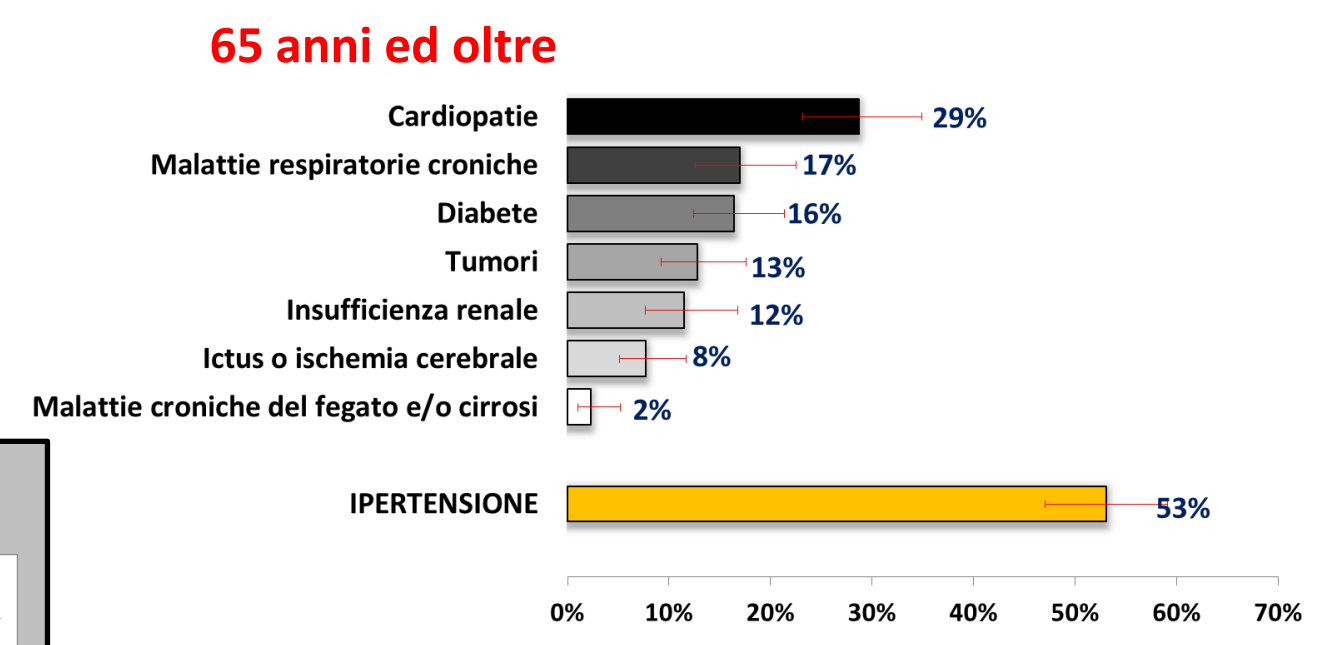
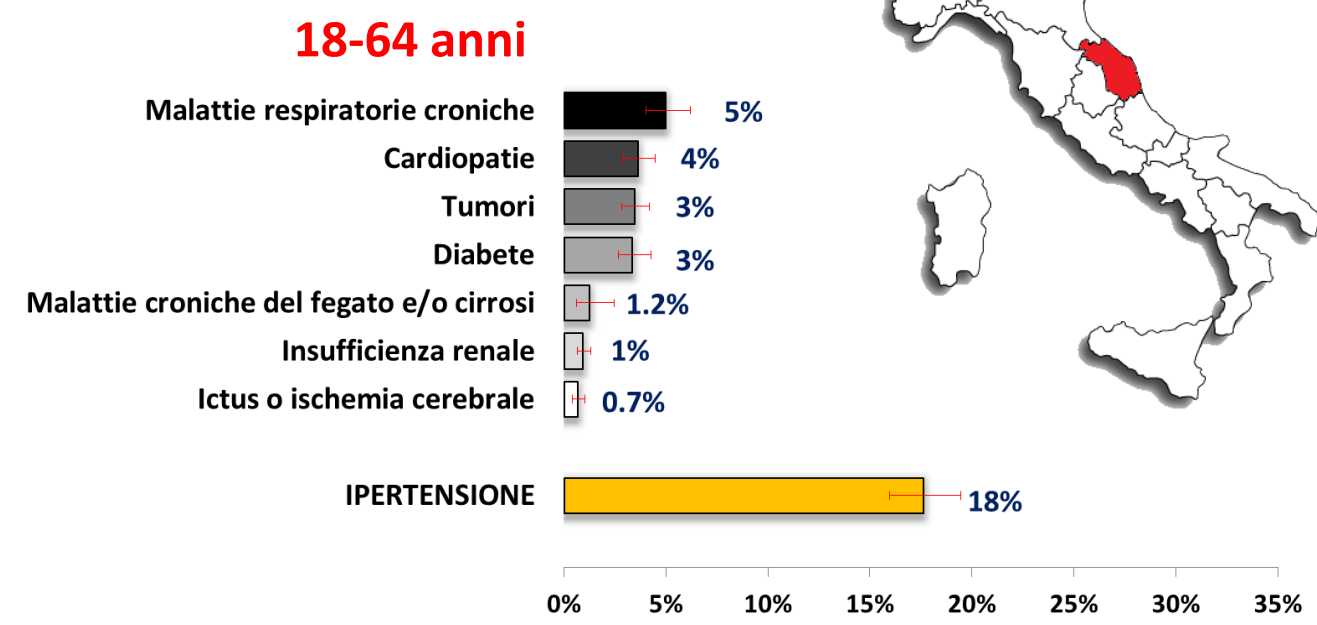
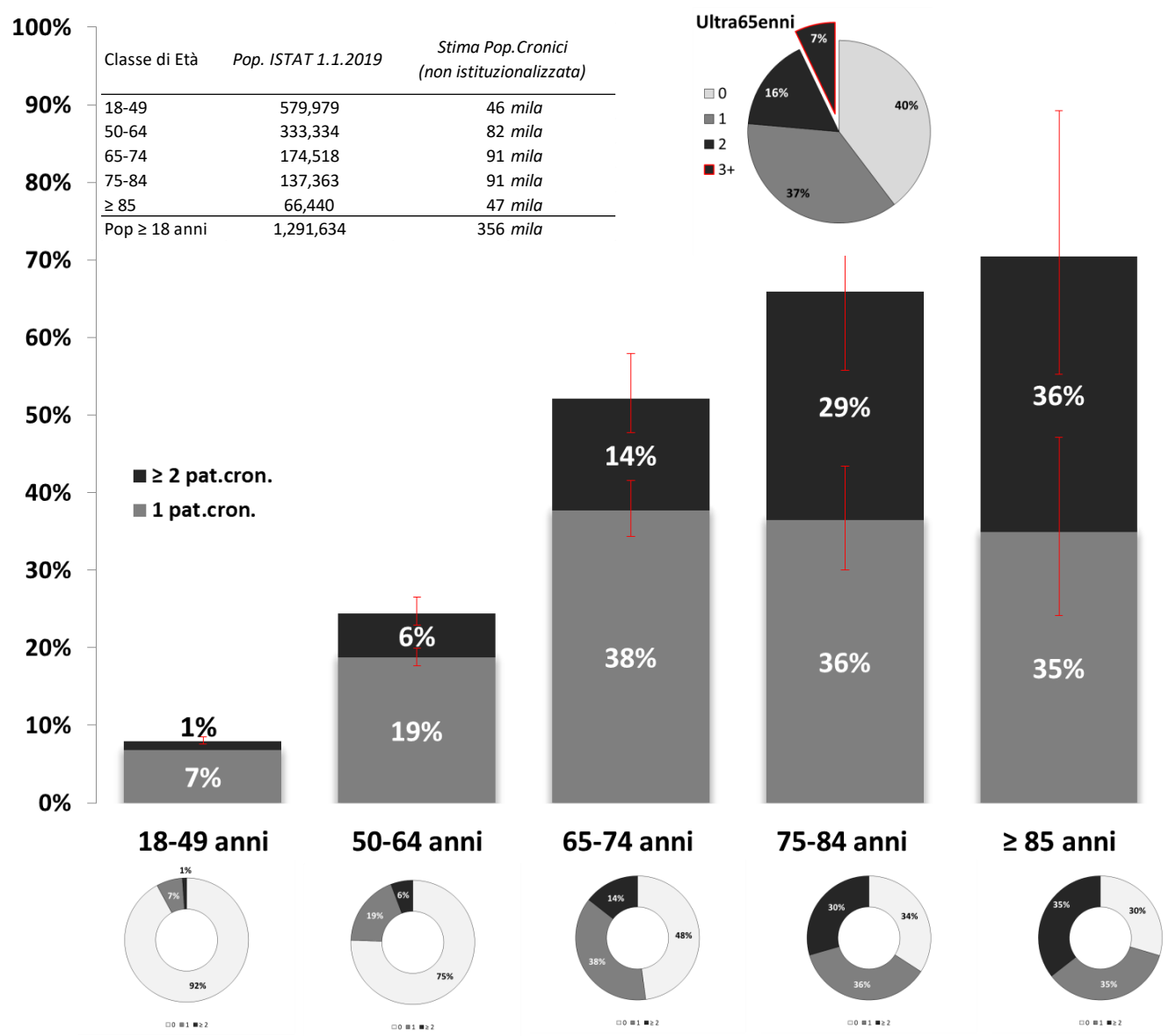


**Nota metodologica**  
Le **patologie croniche** sono riferite dagli intervistati come diagnosi mediche ricevute. Contemplano: **Cardiopatie** (Infarto del miocardio, ischemia cardiaca o malattia delle coronarie o altre malattie del cuore), **Ictus o ischemia cerebrale**, **Tumori** (comprese leucemie e linfomi), **Malattie respiratorie croniche** (Bronchite cronica, enfisema, insufficienza respiratoria, asma bronchiale), **Diabete**, **Malattie croniche del fegato e/o cirrosi**, **Insufficienza renale**.  
L'ipertensione, rilevata come diagnosi riferita, non è considerata nella stima di persone con cronicità e co-morbilità.  
I dati di riferiscono alla sola popolazione **non istituzionalizzata**.

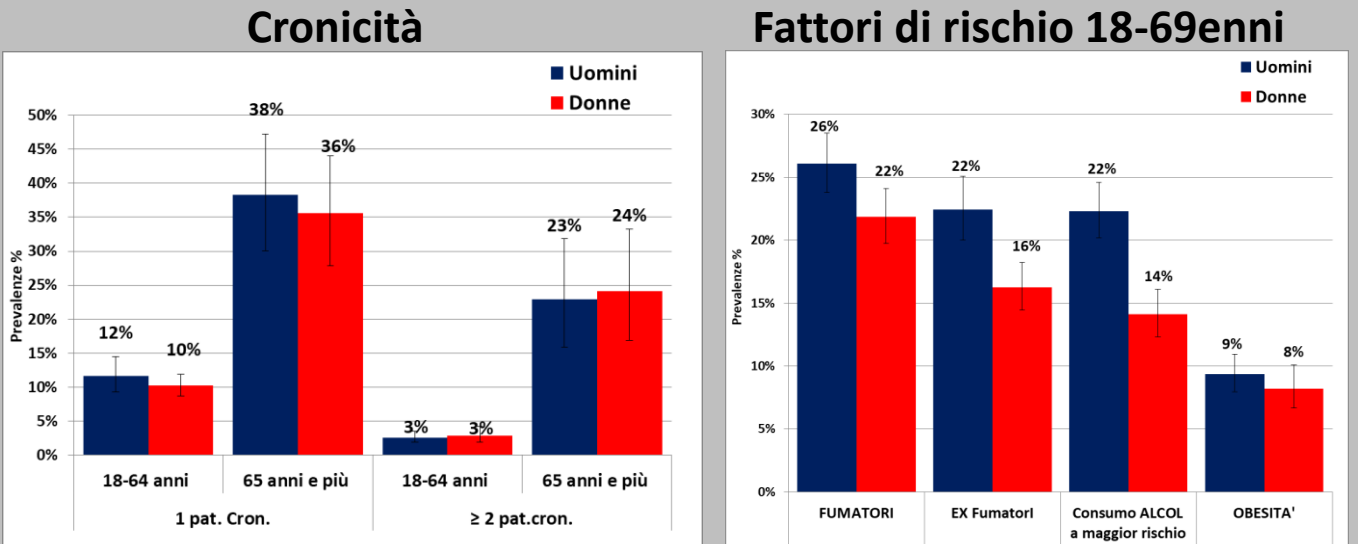
# Patologie Croniche riferite nella popolazione residente in MARCHE

PASSI 2015-2018 (18-69enni) e PASSI d'Argento 2016-2018 (ultra65enni)

Prevalenze e relativi IC95%



## Differenze di genere nella cronicità e nei fattori di rischio

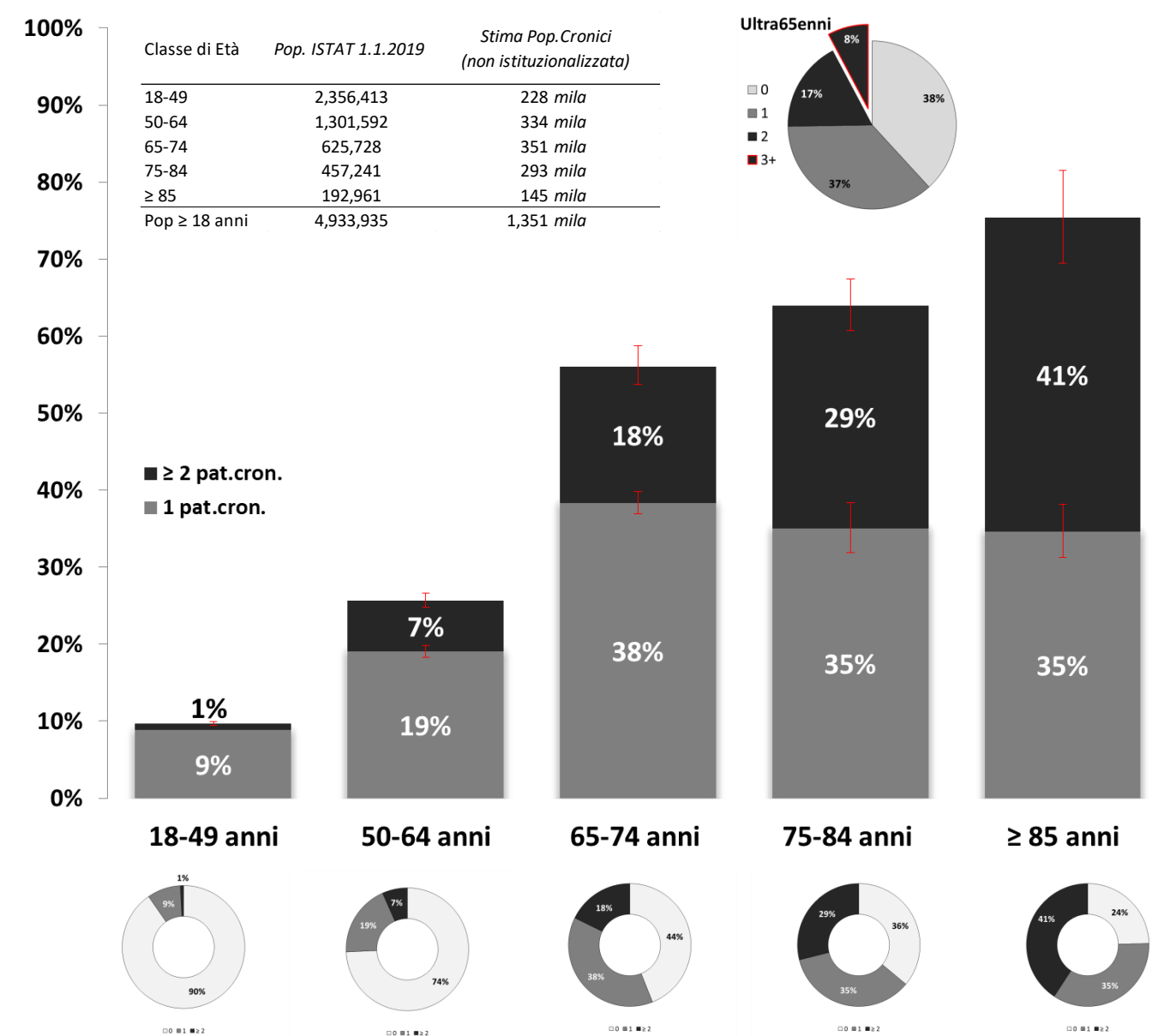


**Nota metodologica**  
 Le **patologie croniche** sono riferite dagli intervistati come diagnosi mediche ricevute. Contemplano: **Cardiopatie** (Infarto del miocardio, ischemia cardiaca o malattia delle coronarie o altre malattie del cuore), **Ictus o ischemia cerebrale**, **Tumori** (comprese leucemie e linfomi), **Malattie respiratorie croniche** (Bronchite cronica, enfisema, insufficienza respiratoria, asma bronchiale), **Diabete**, **Malattie croniche del fegato e/o cirrosi**, **Insufficienza renale**.  
 L'ipertensione, rilevata come diagnosi riferita, non è considerata nella stima di persone con cronicità e co-morbilità.  
 I dati di riferimento sono alla sola popolazione **non istituzionalizzata**.

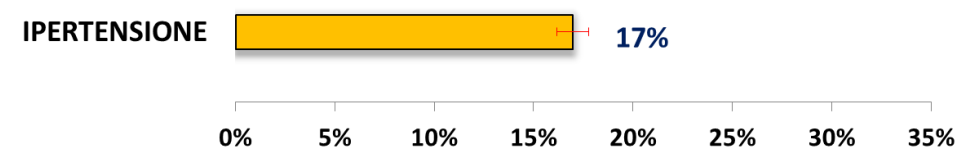
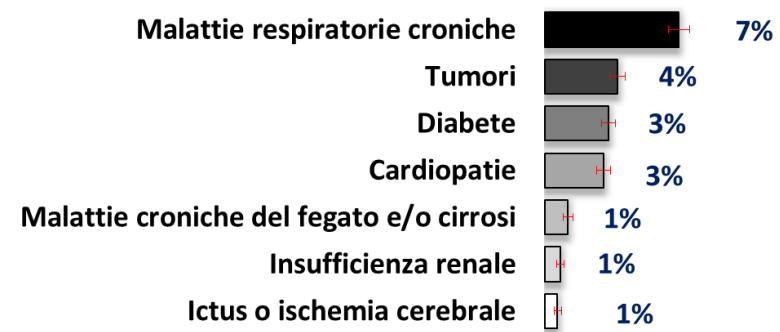
# Patologie Croniche riferite nella popolazione residente nel LAZIO

PASSI 2015-2018 (18-69enni) e PASSI d'Argento 2016-2018 (ultra65enni)

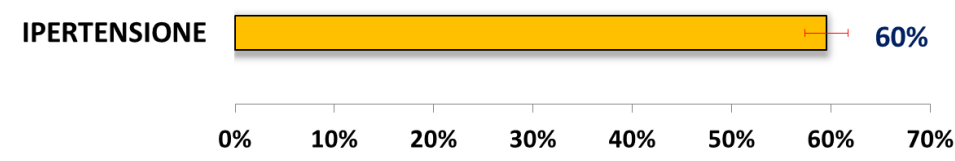
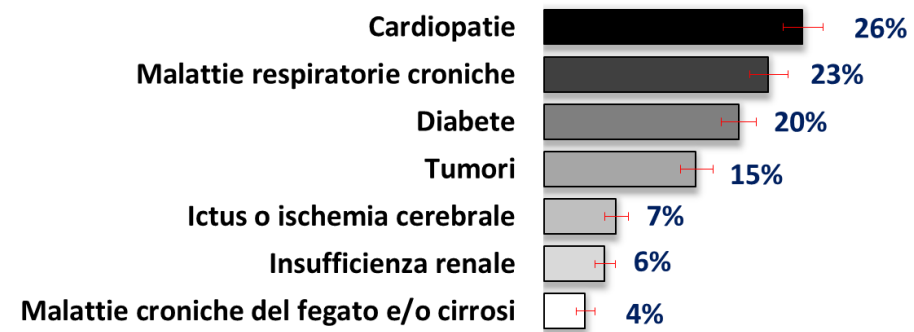
Prevalenze e relativi IC95%



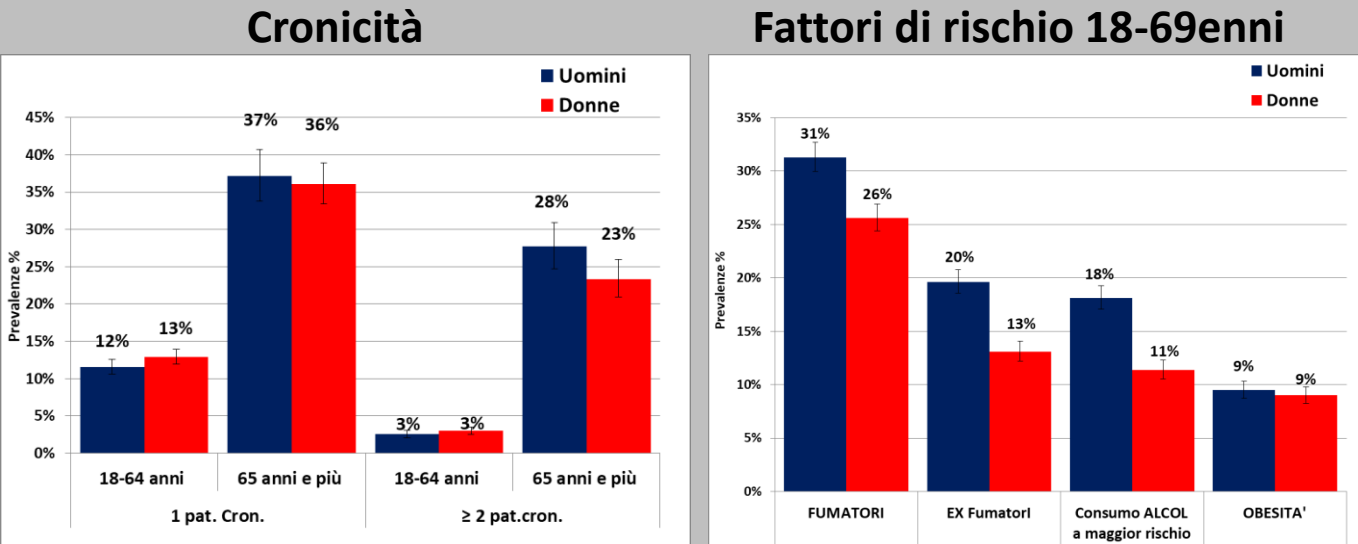
## 18-64 anni



## 65 anni ed oltre



## Differenze di genere nella cronicità e nei fattori di rischio



**Nota metodologica**  
 Le **patologie croniche** sono riferite dagli intervistati come diagnosi mediche ricevute. Contemplano: **Cardiopatie** (Infarto del miocardio, ischemia cardiaca o malattia delle coronarie o altre malattie del cuore), **Ictus o ischemia cerebrale**, **Tumori** (comprese leucemie e linfomi), **Malattie respiratorie croniche** (Bronchite cronica, enfisema, insufficienza respiratoria, asma bronchiale), **Diabete**, **Malattie croniche del fegato e/o cirrosi**, **Insufficienza renale**.  
 L'ipertensione, rilevata come diagnosi riferita, non è considerata nella stima di persone con cronicità e co-morbilità.  
 I dati di riferimento sono alla sola popolazione **non istituzionalizzata**.

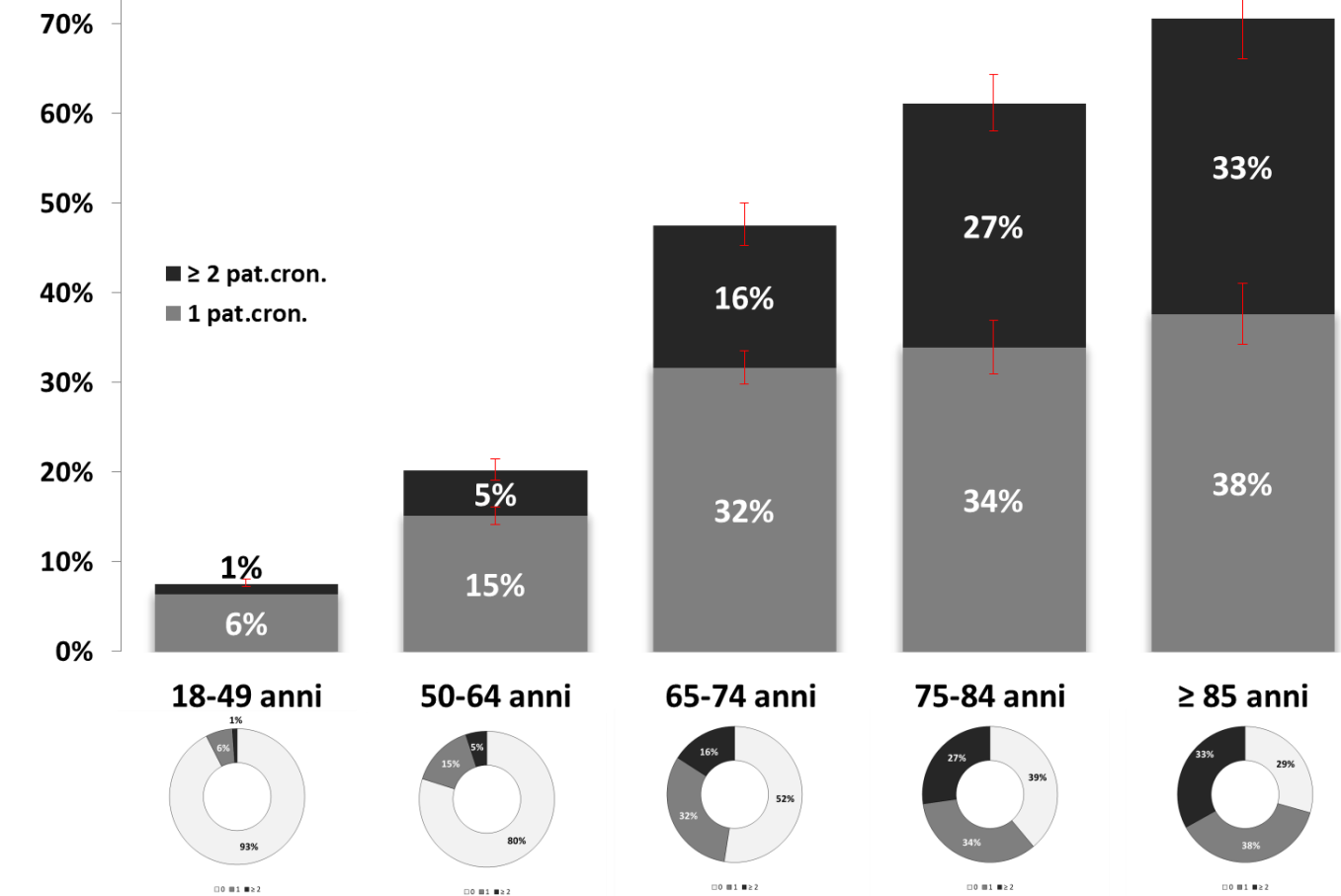
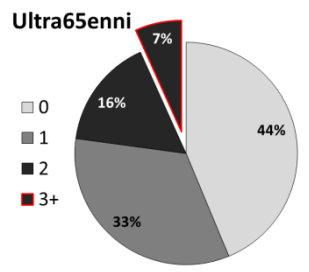
# Patologie Croniche riferite nella popolazione residente in **ABRUZZO**

PASSI 2015-2018 (18-69enni) e PASSI d'Argento 2016-2018 (ultra65enni)

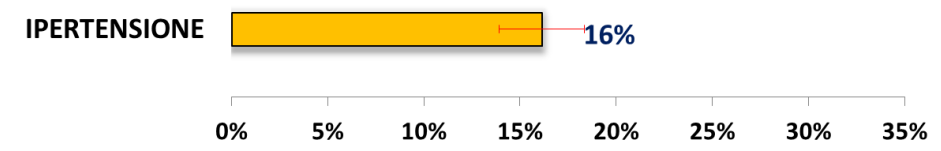
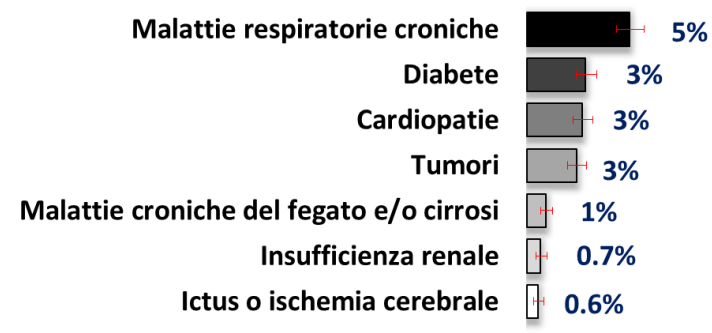
Prevalenze e relativi IC95%



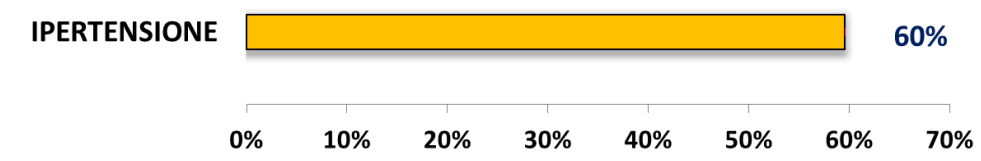
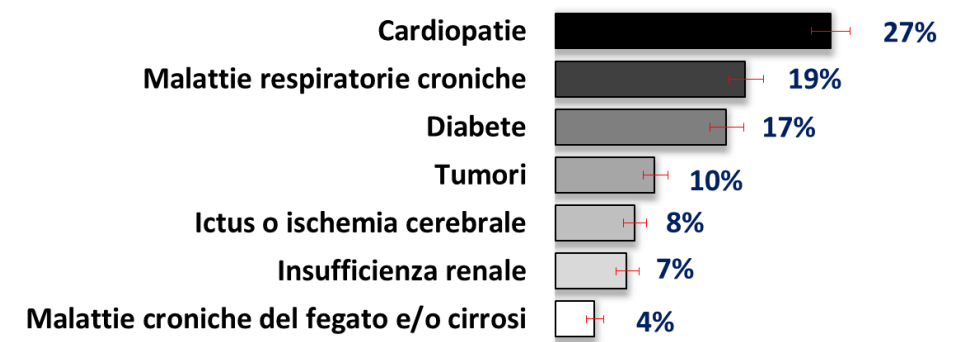
Classe di Età	Pop. ISTAT 1.1.2019	Stima Pop. Cronici (non istituzionalizzata)
18-49	511,074	39 mila
50-64	290,311	58 mila
65-74	151,044	72 mila
75-84	108,520	66 mila
≥ 85	52,900	37 mila
Pop ≥ 18 anni	1,113,849	273 mila



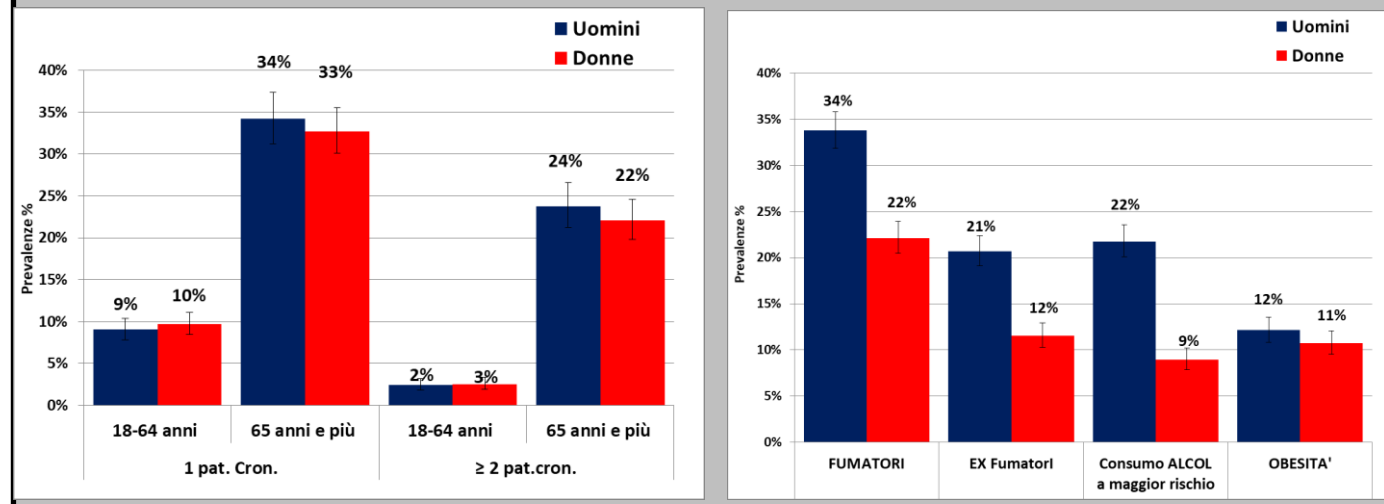
## 18-64 anni



## 65 anni ed oltre



## Differenze di genere nella cronicità e nei fattori di rischio



**Nota metodologica**  
 Le **patologie croniche** sono riferite dagli intervistati come diagnosi mediche ricevute. Contemplano: **Cardiopatie** (Infarto del miocardio, ischemia cardiaca o malattia delle coronarie o altre malattie del cuore), **Ictus o ischemia cerebrale**, **Tumori** (comprese leucemie e linfomi), **Malattie respiratorie croniche** (Bronchite cronica, enfisema, insufficienza respiratoria, asma bronchiale), **Diabete**, **Malattie croniche del fegato e/o cirrosi**, **Insufficienza renale**.  
 L'ipertensione, rilevata come diagnosi riferita, non è considerata nella stima di persone con cronicità e co-morbilità.  
 I dati di riferimento sono alla sola popolazione **non istituzionalizzata**.

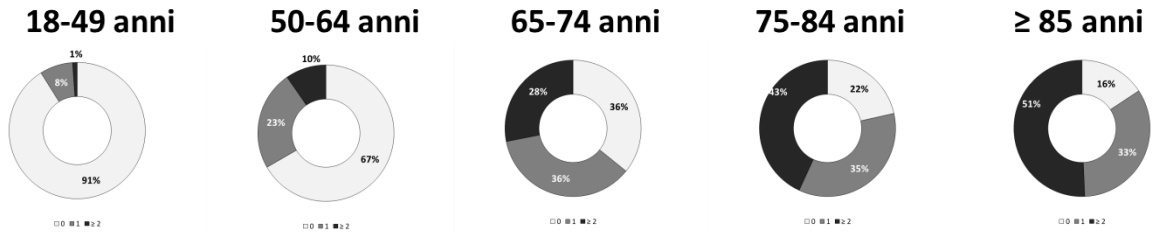
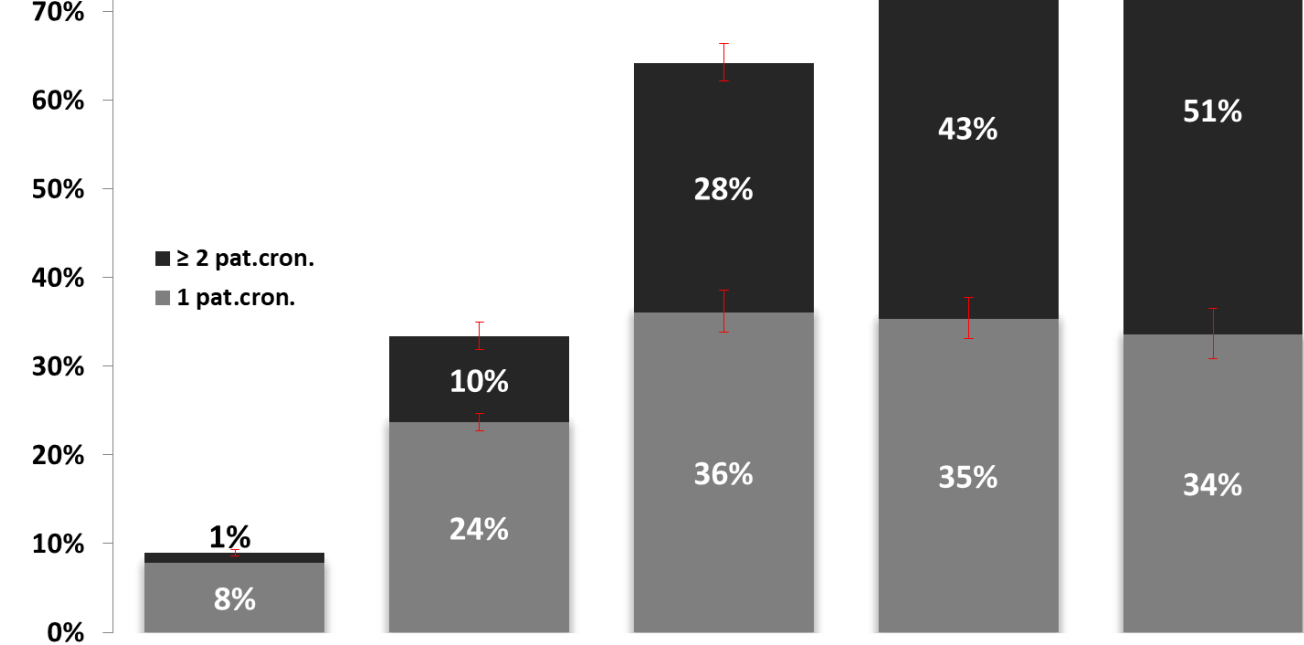
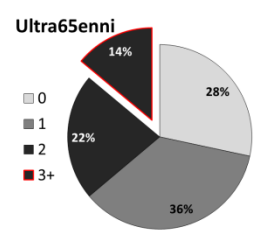
# Patologie Croniche riferite nella popolazione residente in **CAMPANIA**

PASSI 2015-2018 (18-69enni) e PASSI d'Argento 2016-2018 (ultra65enni)

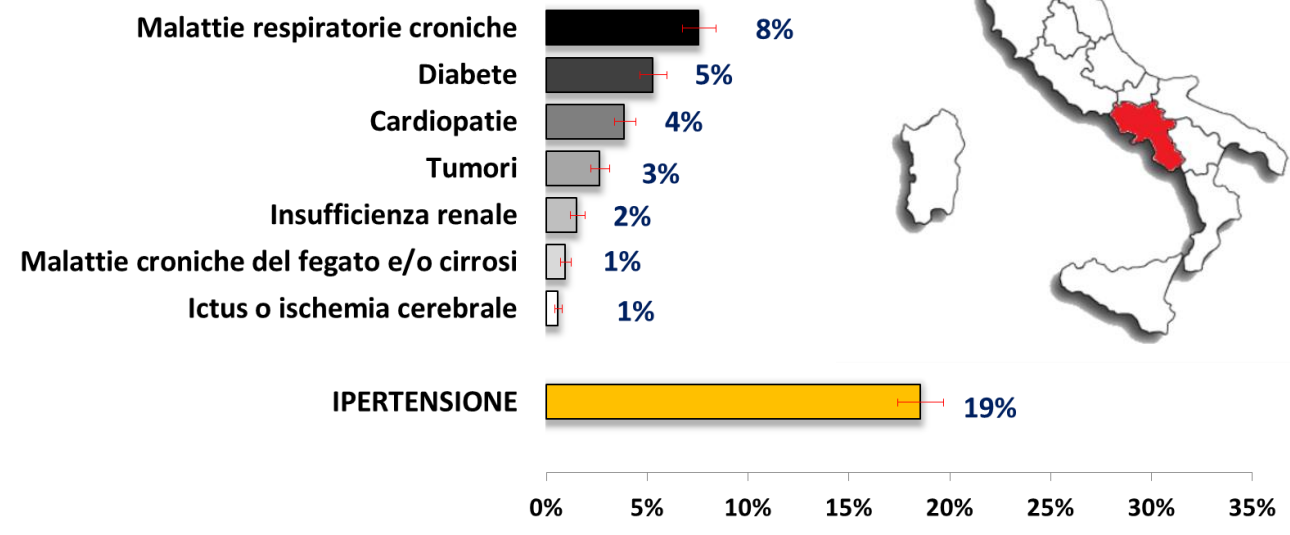
Prevalenze e relativi IC95%



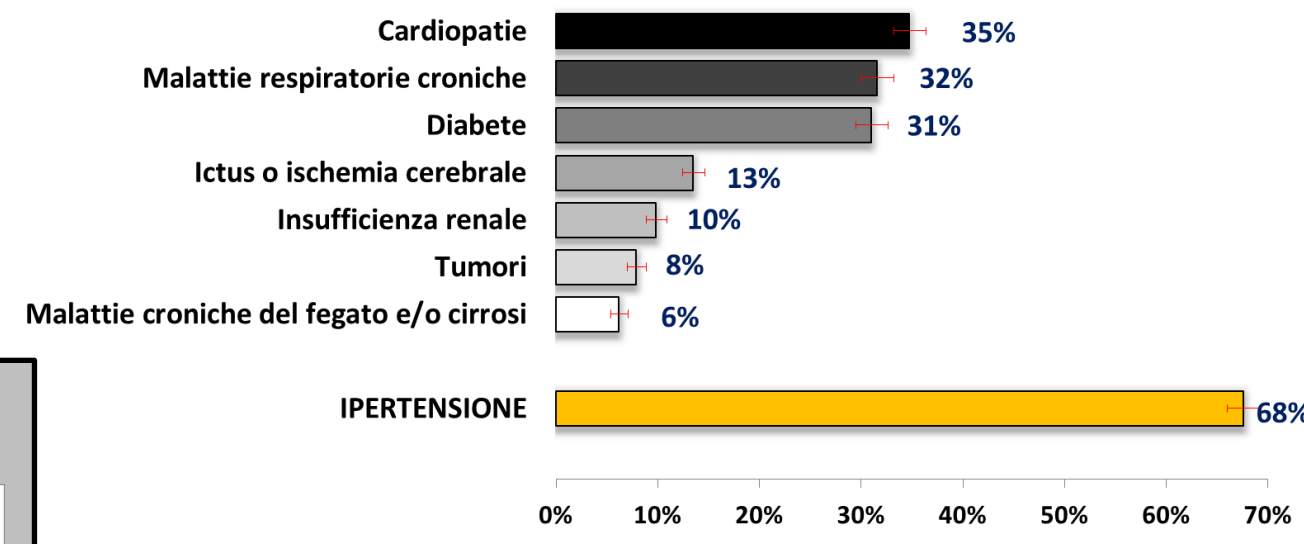
Classe di Età	Pop. ISTAT 1.1.2019	Stima Pop.Cronici (non istituzionalizzata)
18-49	2,448,368	219 mila
50-64	1,225,684	409 mila
65-74	582,341	374 mila
75-84	363,464	285 mila
≥ 85	145,301	122 mila
Pop ≥ 18 anni	4,765,158	1,409 mila



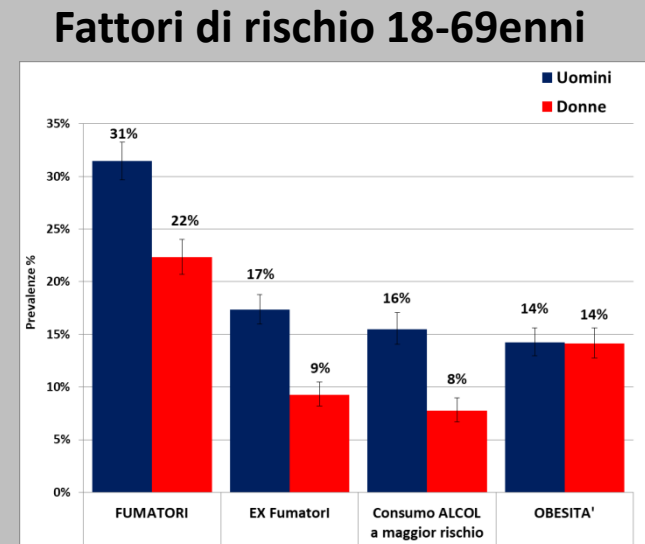
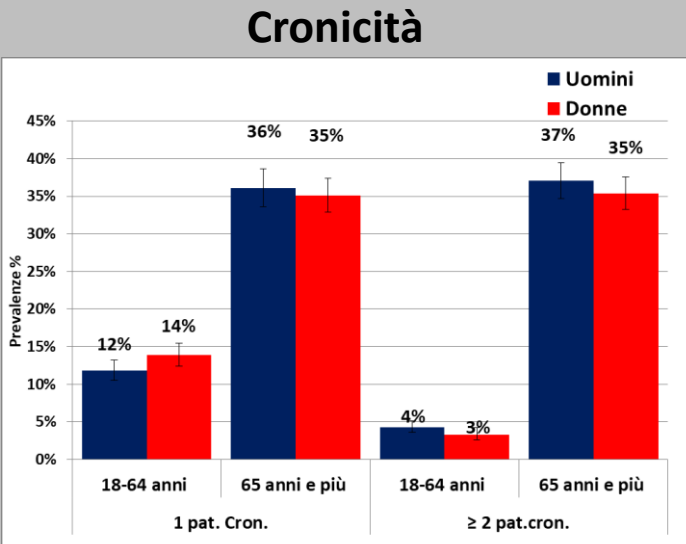
## 18-64 anni



## 65 anni ed oltre



## Differenze di genere nella cronicità e nei fattori di rischio

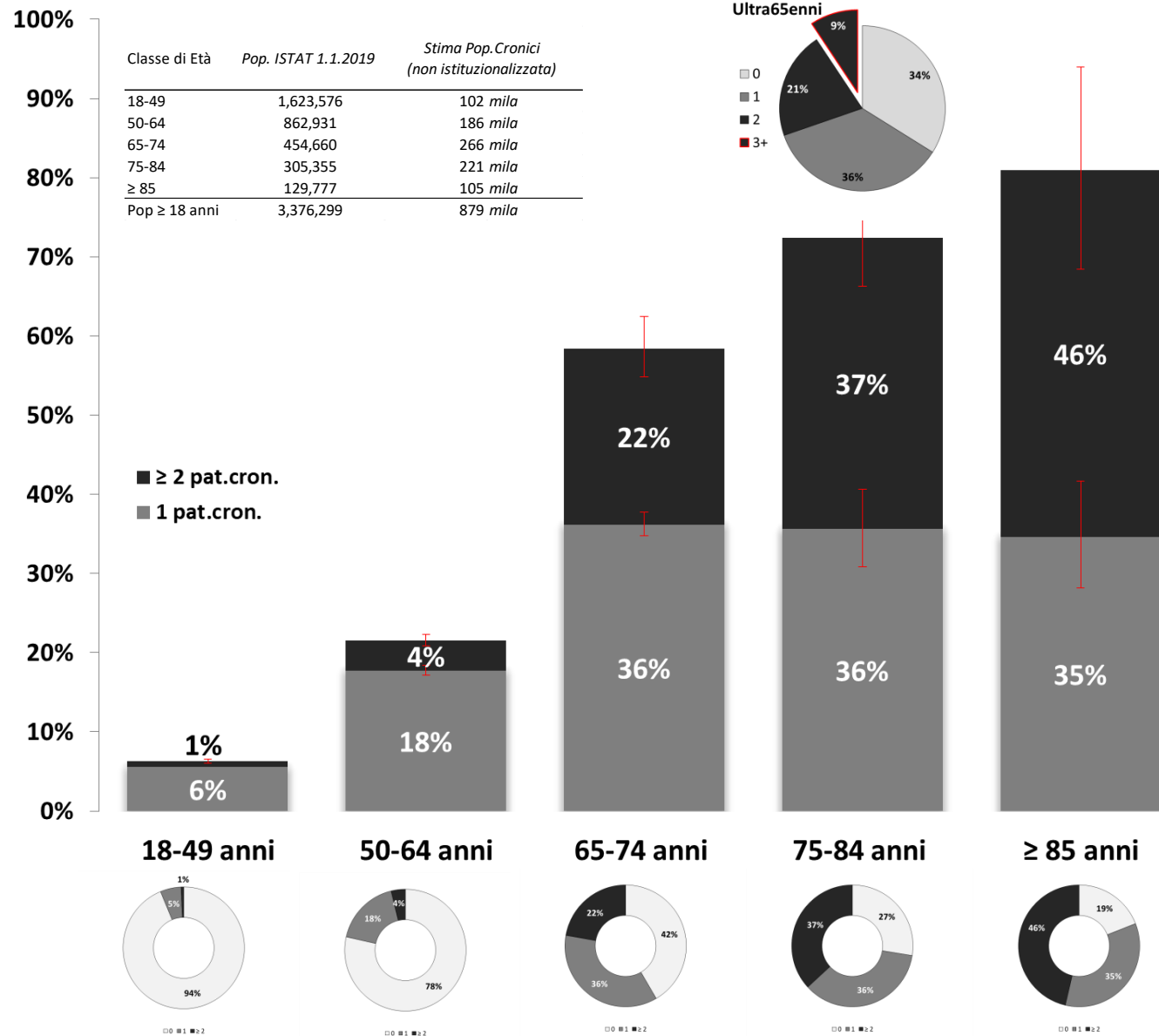


**Nota metodologica**  
 Le **patologie croniche** sono riferite dagli intervistati come diagnosi mediche ricevute. Contemplano: **Cardiopatie** (Infarto del miocardio, ischemia cardiaca o malattia delle coronarie o altre malattie del cuore), **Ictus o ischemia cerebrale**, **Tumori** (comprese leucemie e linfomi), **Malattie respiratorie croniche** (Bronchite cronica, enfisema, insufficienza respiratoria, asma bronchiale), **Diabete**, **Malattie croniche del fegato e/o cirrosi**, **Insufficienza renale**.  
 L'ipertensione, rilevata come diagnosi riferita, non è considerata nella stima di persone con cronicità e co-morbidità.  
 I dati di riferiscono alla sola popolazione **non istituzionalizzata**.

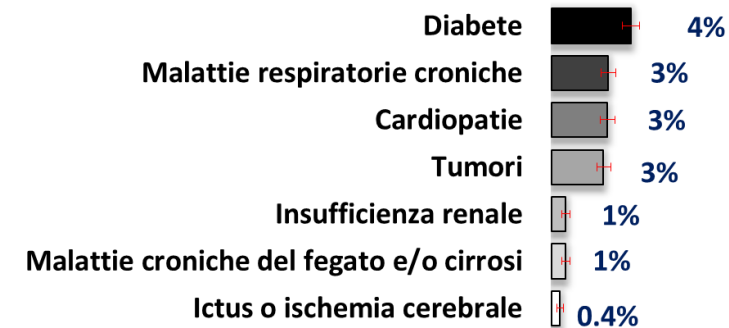
# Patologie Croniche riferite nella popolazione residente in PUGLIA

PASSI 2015-2018 (18-69enni) e PASSI d'Argento 2016-2018 (ultra65enni)

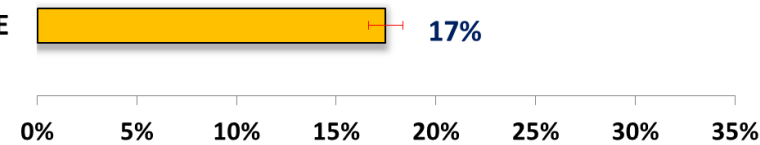
Prevalenze e relativi IC95%



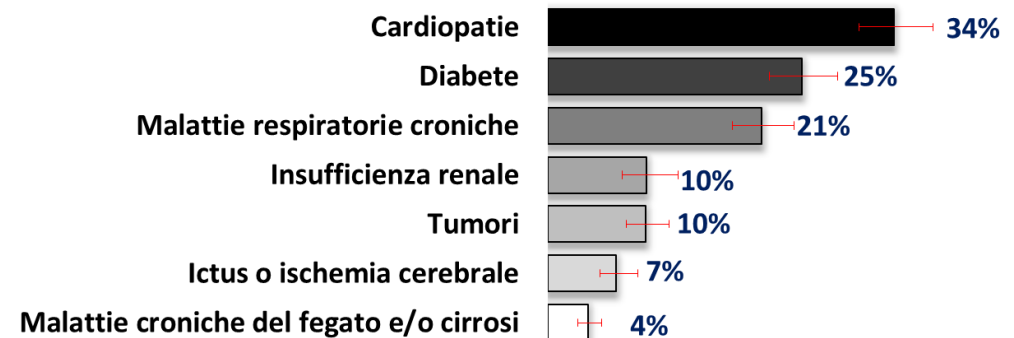
## 18-64 anni



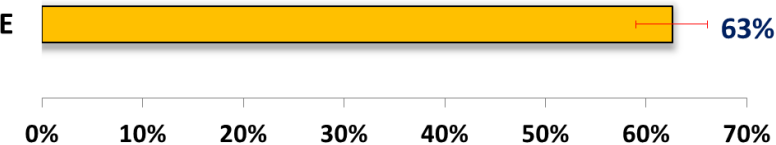
## IPERTENSIONE



## 65 anni ed oltre



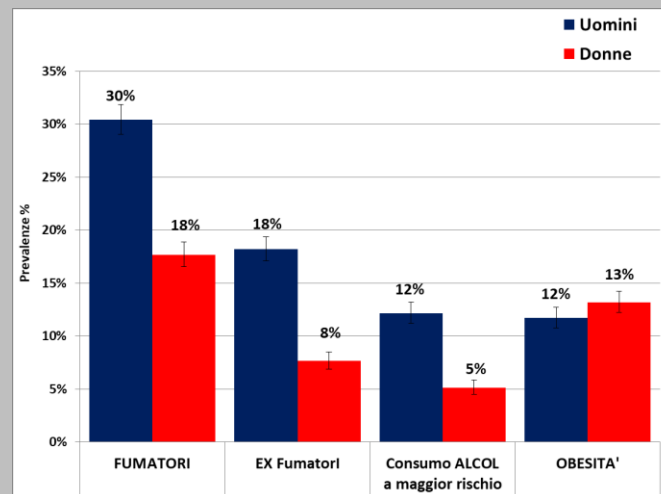
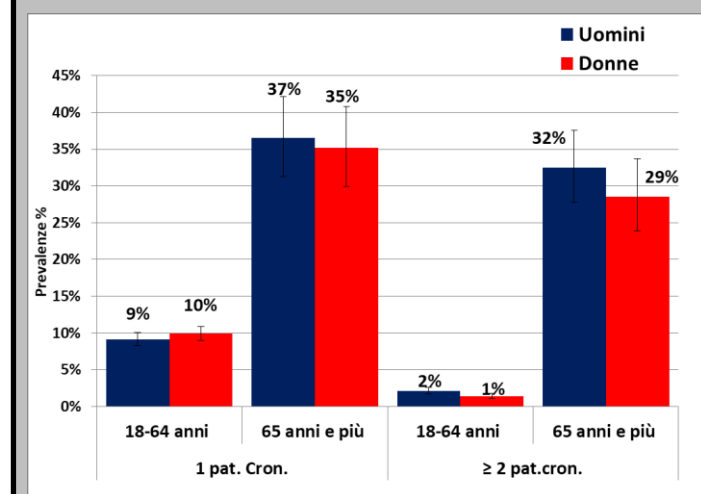
## IPERTENSIONE



## Differenze di genere nella cronicità e nei fattori di rischio

### Cronicità

### Fattori di rischio 18-69enni



### Nota metodologica

Le **patologie croniche** sono riferite dagli intervistati come diagnosi mediche ricevute. Contemplano: **Cardiopatie** (Infarto del miocardio, ischemia cardiaca o malattia delle coronarie o altre malattie del cuore), **Ictus o ischemia cerebrale**, **Tumori** (comprese leucemie e linfomi), **Malattie respiratorie croniche** (Bronchite cronica, enfisema, insufficienza respiratoria, asma bronchiale), **Diabete**, **Malattie croniche del fegato e/o cirrosi**, **Insufficienza renale**.

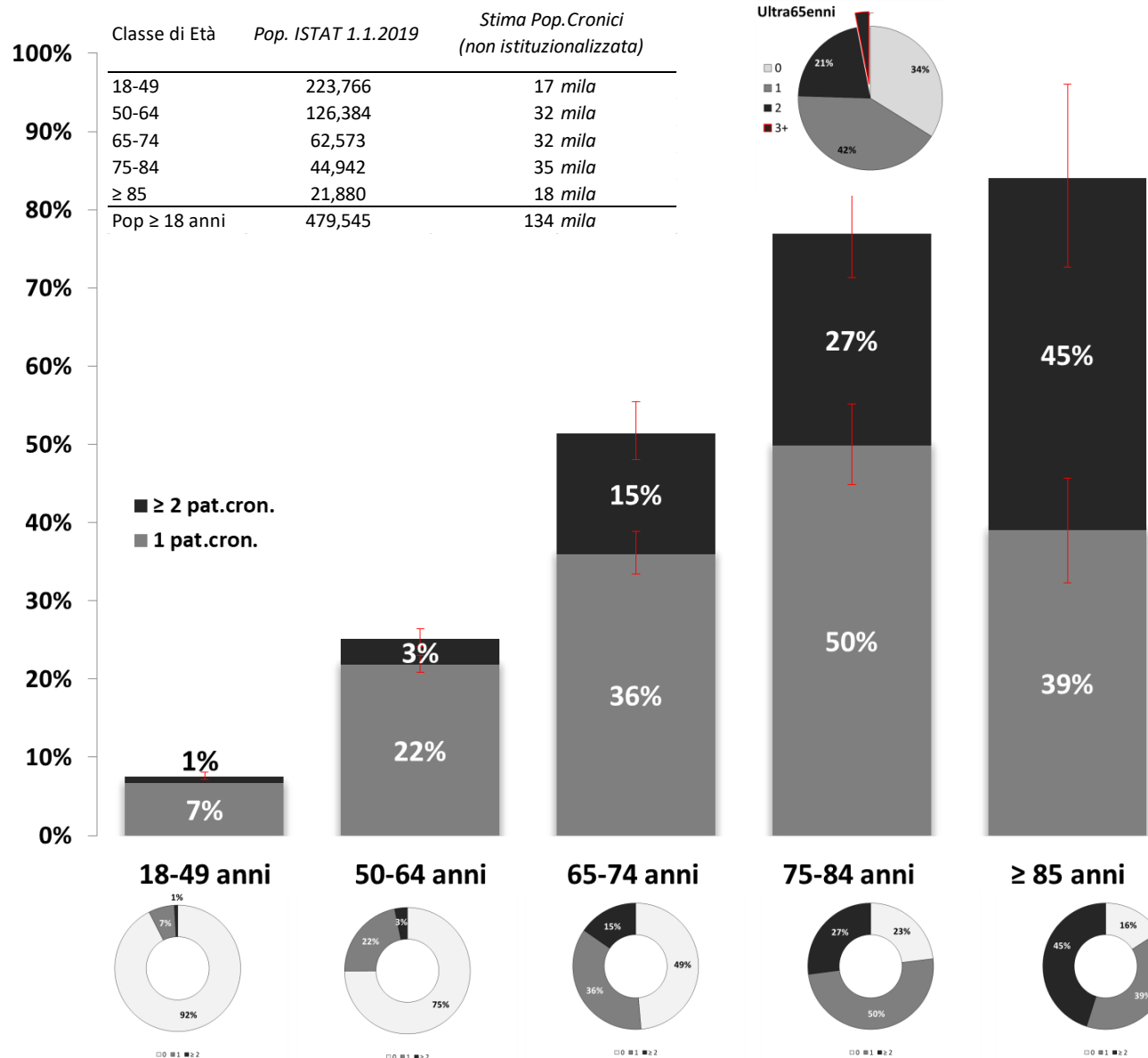
L'ipertensione, rilevata come diagnosi riferita, non è considerata nella stima di persone con cronicità e co-morbilità.

I dati di riferiscono alla sola popolazione **non istituzionalizzata**.

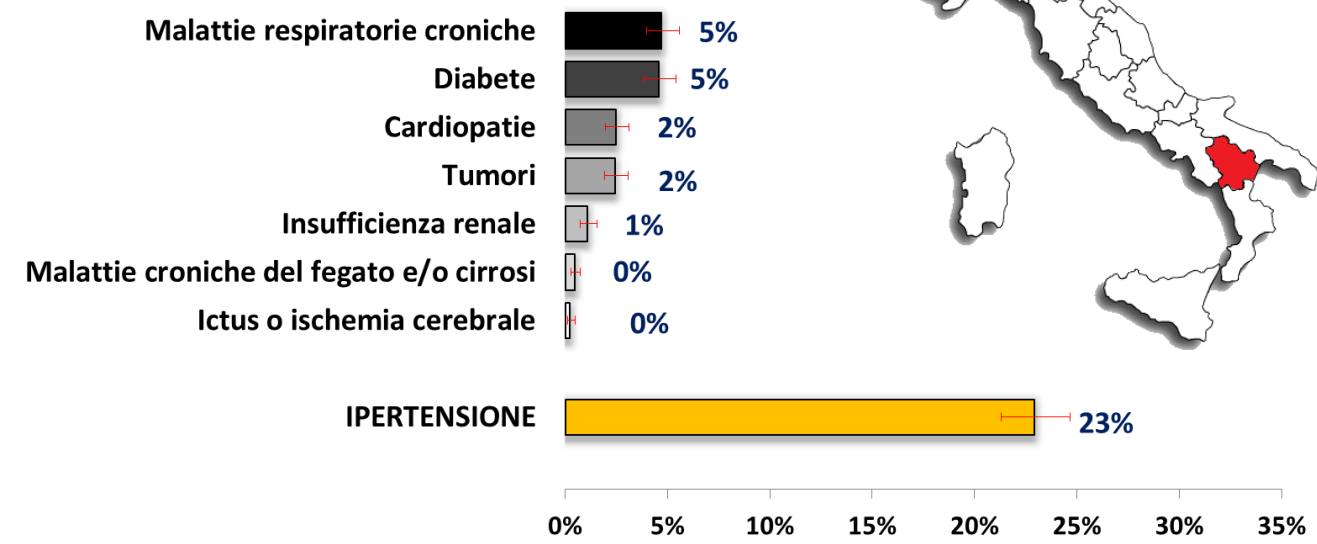
# Patologie Croniche riferite nella popolazione residente in **BASILICATA**

PASSI 2015-2018 (18-69enni) e PASSI d'Argento 2016-2018 (ultra65enni)

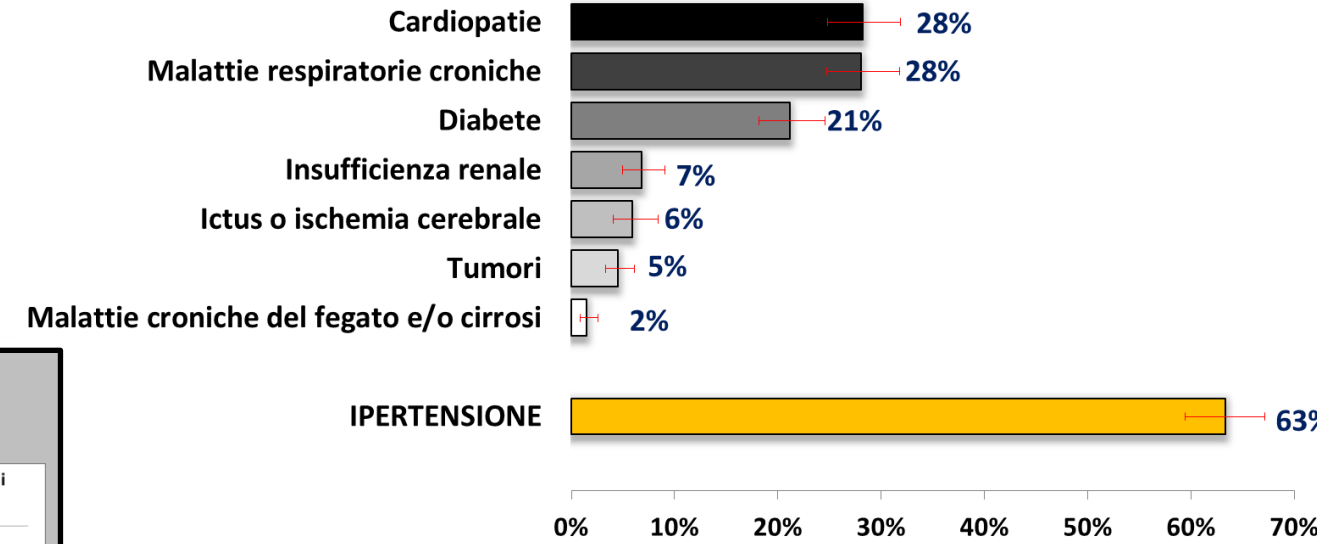
Prevalenze e relativi IC95%



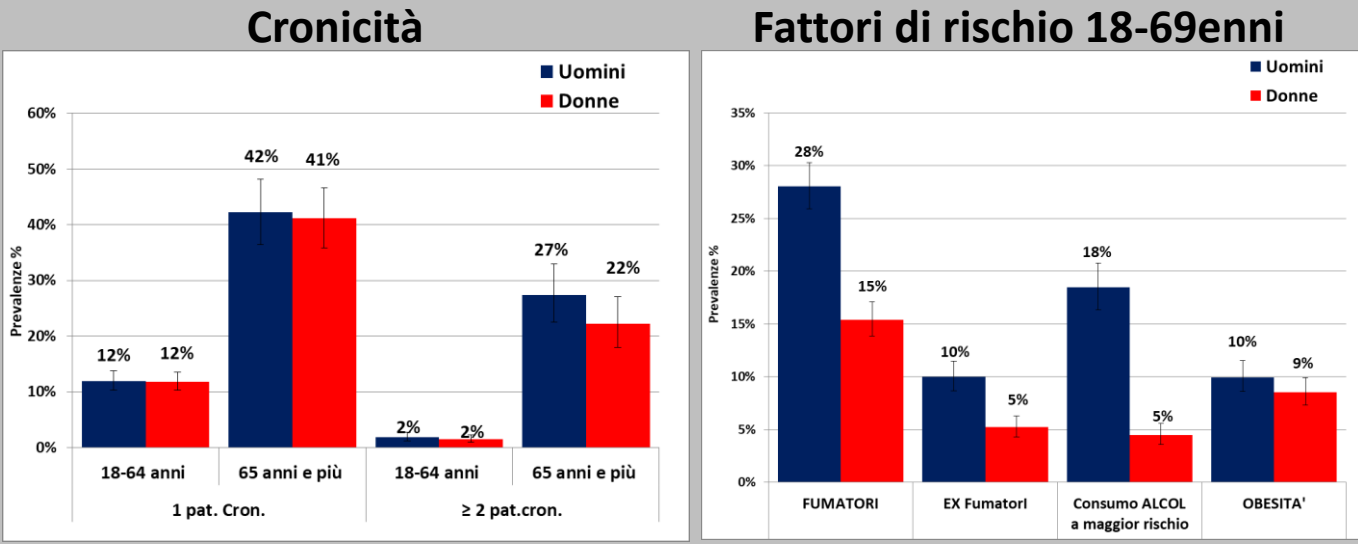
## 18-64 anni



## 65 anni ed oltre



## Differenze di genere nella cronicità e nei fattori di rischio



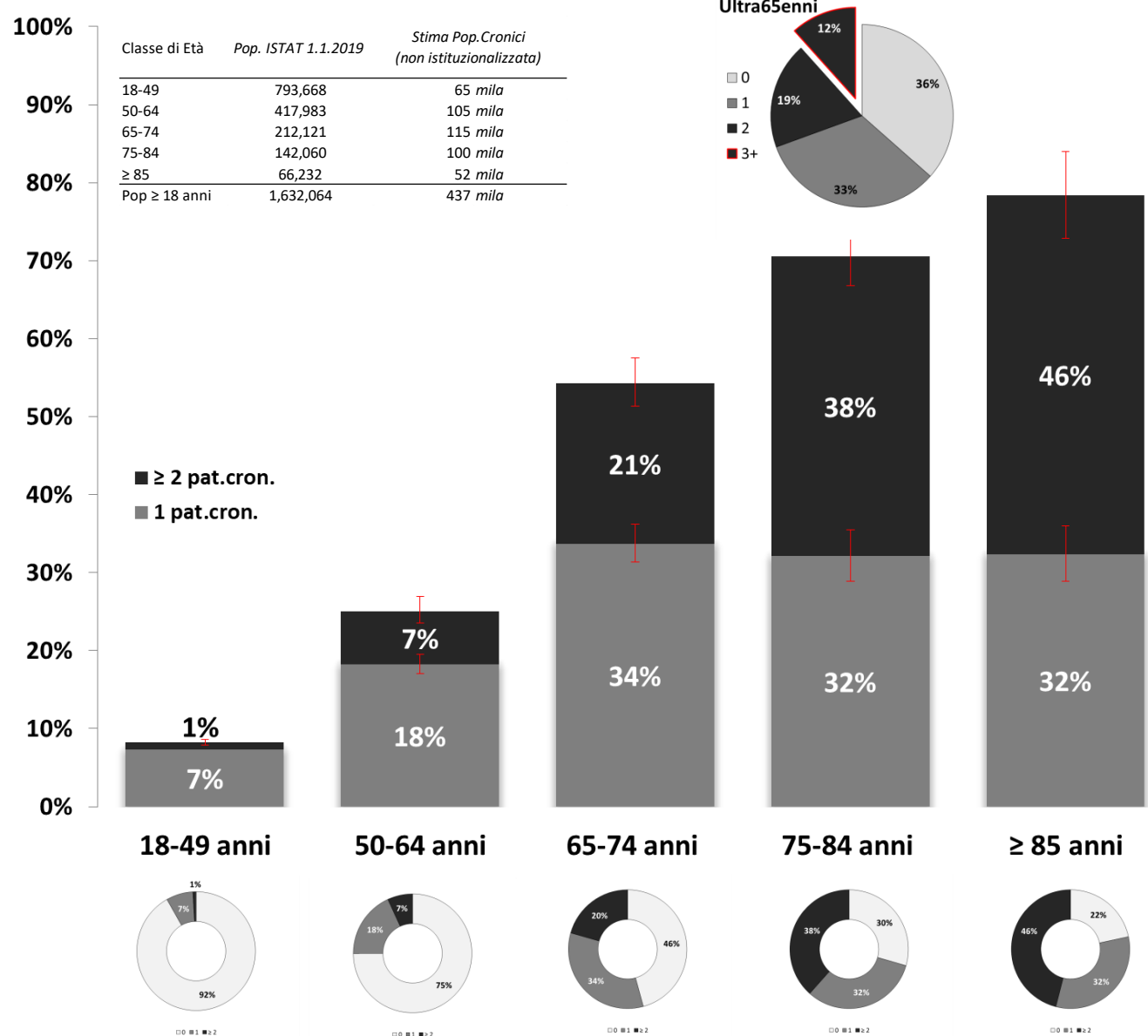
**Nota metodologica**  
 Le **patologie croniche** sono riferite dagli intervistati come diagnosi mediche ricevute. Contemplano: **Cardiopatie** (Infarto del miocardio, ischemia cardiaca o malattia delle coronarie o altre malattie del cuore), **Ictus o ischemia cerebrale**, **Tumori** (comprese leucemie e linfomi), **Malattie respiratorie croniche** (Bronchite cronica, enfisema, insufficienza respiratoria, asma bronchiale), **Diabete**, **Malattie croniche del fegato e/o cirrosi**, **Insufficienza renale**.  
 L'ipertensione, rilevata come diagnosi riferita, non è considerata nella stima di persone con cronicità e co-morbidity.  
 I dati di riferiscono alla sola popolazione **non istituzionalizzata**.



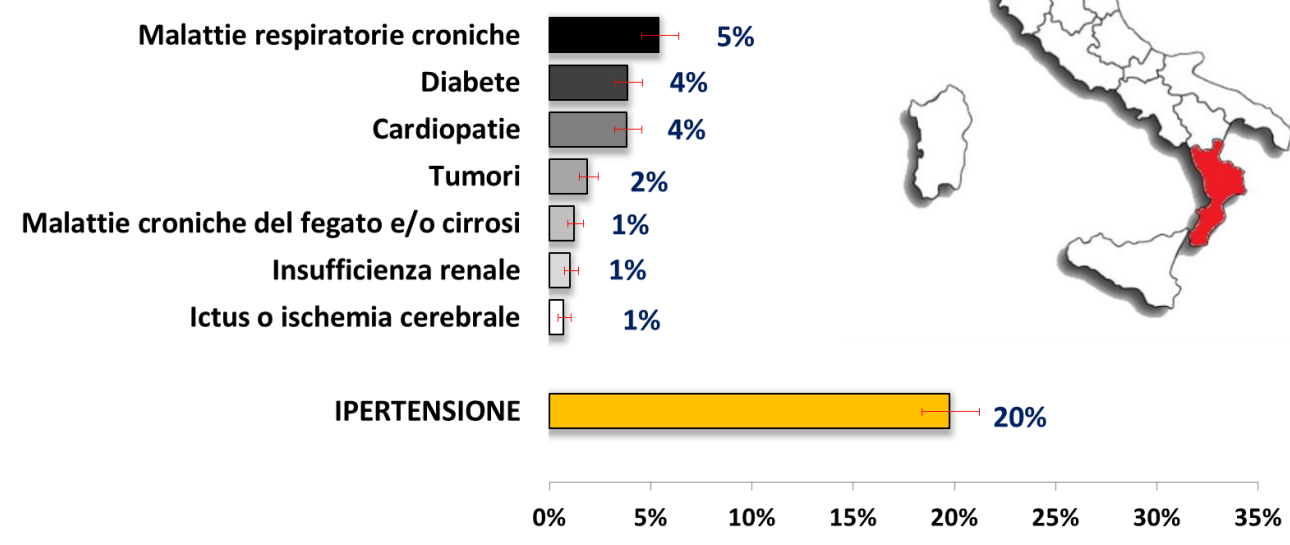
# Patologie Croniche riferite nella popolazione residente in CALABRIA

PASSI 2015-2018 (18-69enni) e PASSI d'Argento 2016-2018 (ultra65enni)

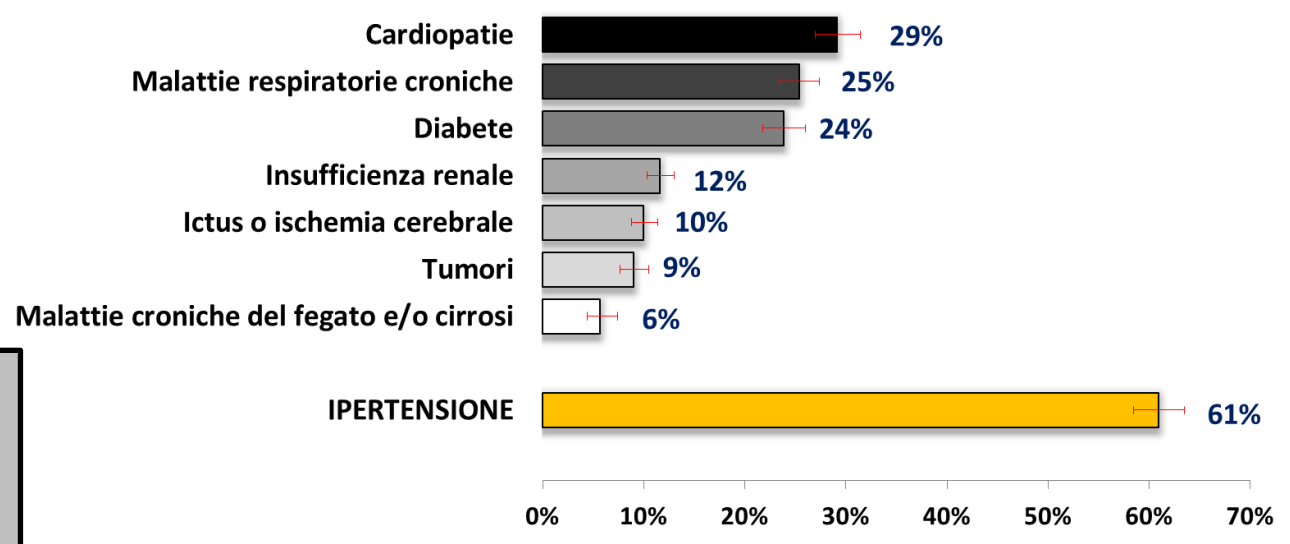
Prevalenze e relativi IC95%



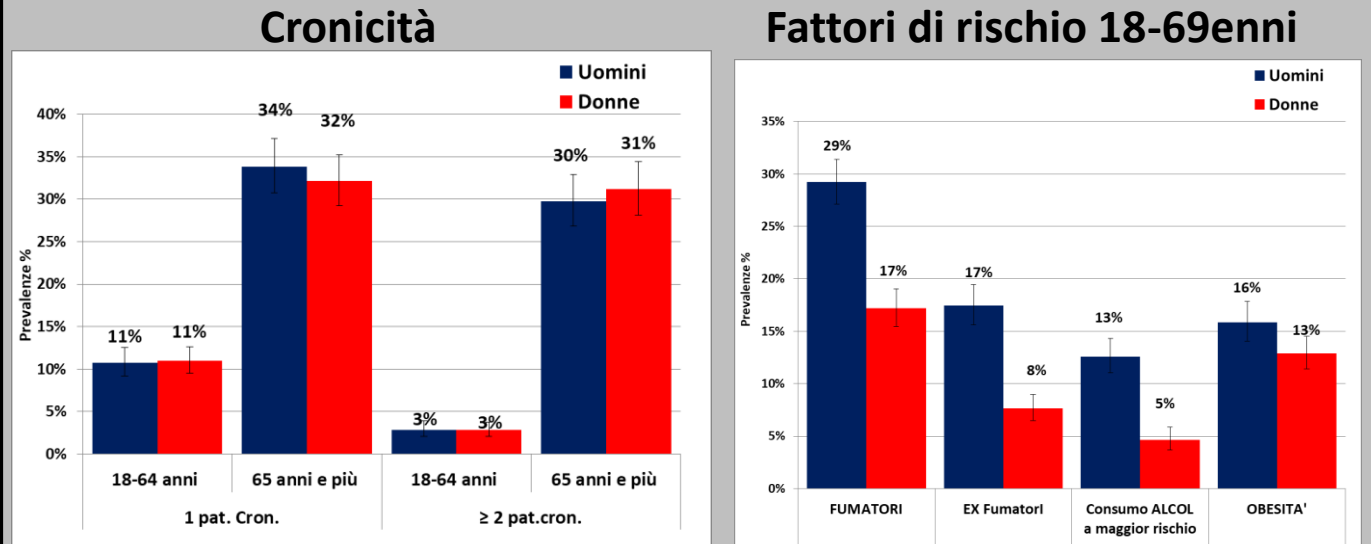
## 18-64 anni



## 65 anni ed oltre



## Differenze di genere nella cronicità e nei fattori di rischio

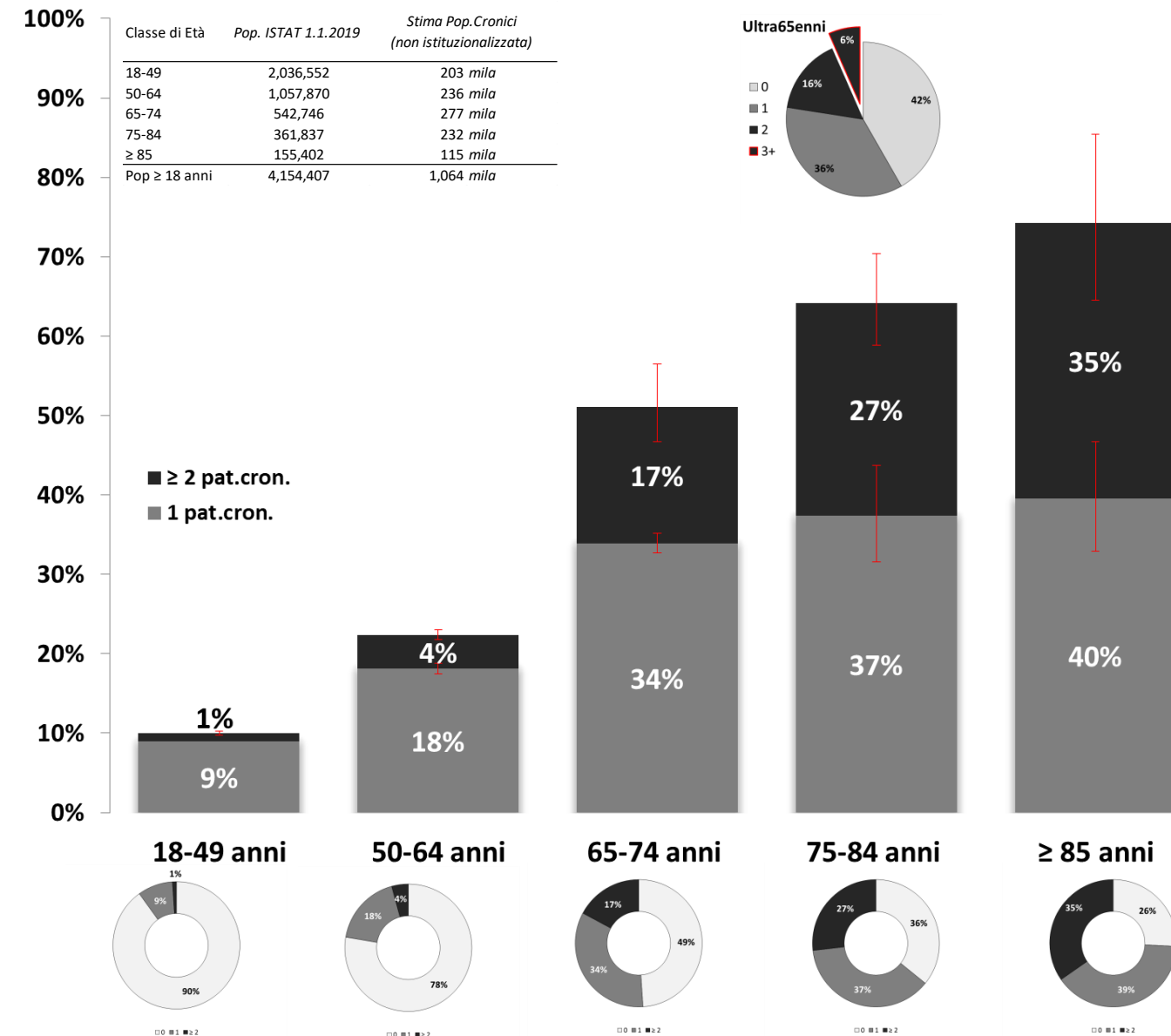


**Nota metodologica**  
 Le **patologie croniche** sono riferite dagli intervistati come diagnosi mediche ricevute. Contemplano: **Cardiopatie** (Infarto del miocardio, ischemia cardiaca o malattia delle coronarie o altre malattie del cuore), **Ictus o ischemia cerebrale**, **Tumori** (comprese leucemie e linfomi), **Malattie respiratorie croniche** (Bronchite cronica, enfisema, insufficienza respiratoria, asma bronchiale), **Diabete**, **Malattie croniche del fegato e/o cirrosi**, **Insufficienza renale**.  
 L'ipertensione, rilevata come diagnosi riferita, non è considerata nella stima di persone con cronicità e co-morbidità.  
 I dati di riferimento sono alla sola popolazione **non istituzionalizzata**.

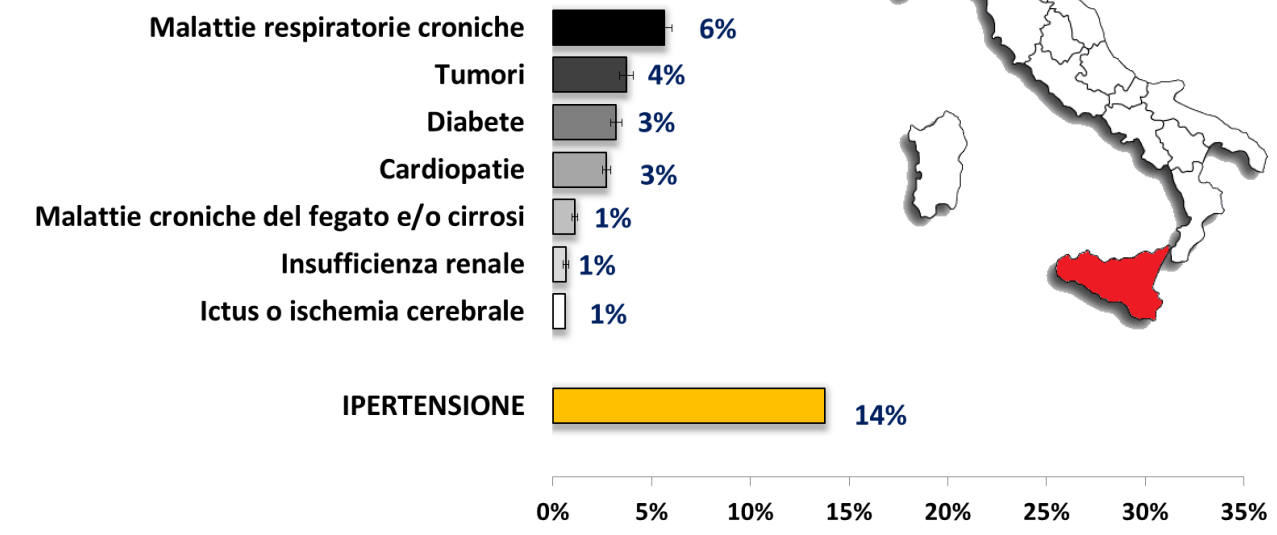
# Patologie Croniche riferite nella popolazione residente in SICILIA

PASSI 2015-2018 (18-69enni) e PASSI d'Argento 2016-2018 (ultra65enni)

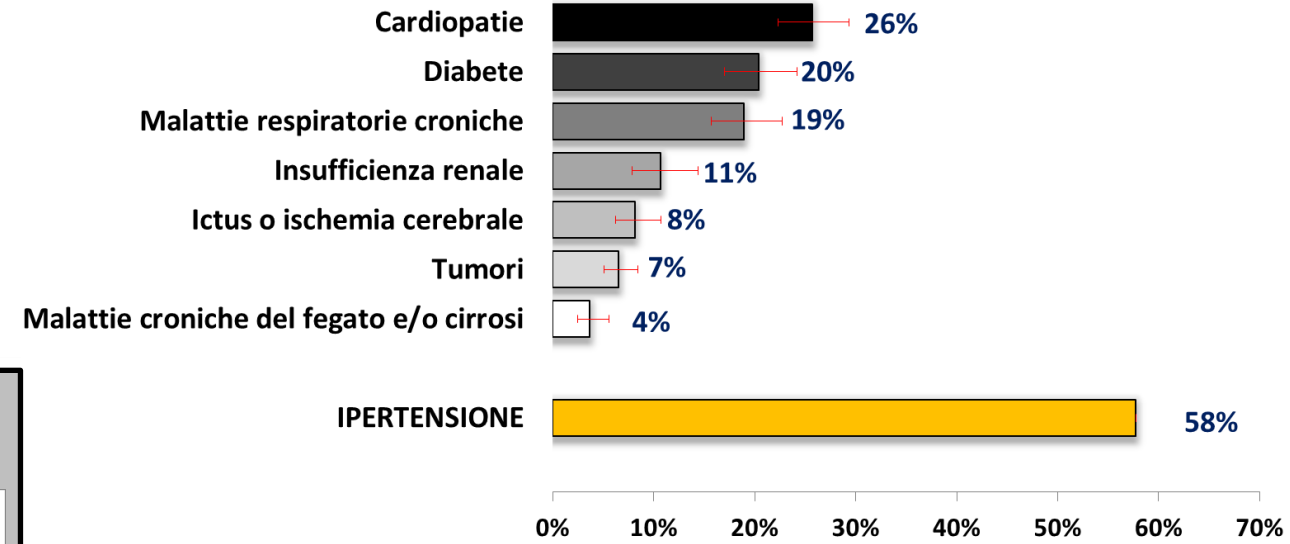
Prevalenze e relativi IC95%



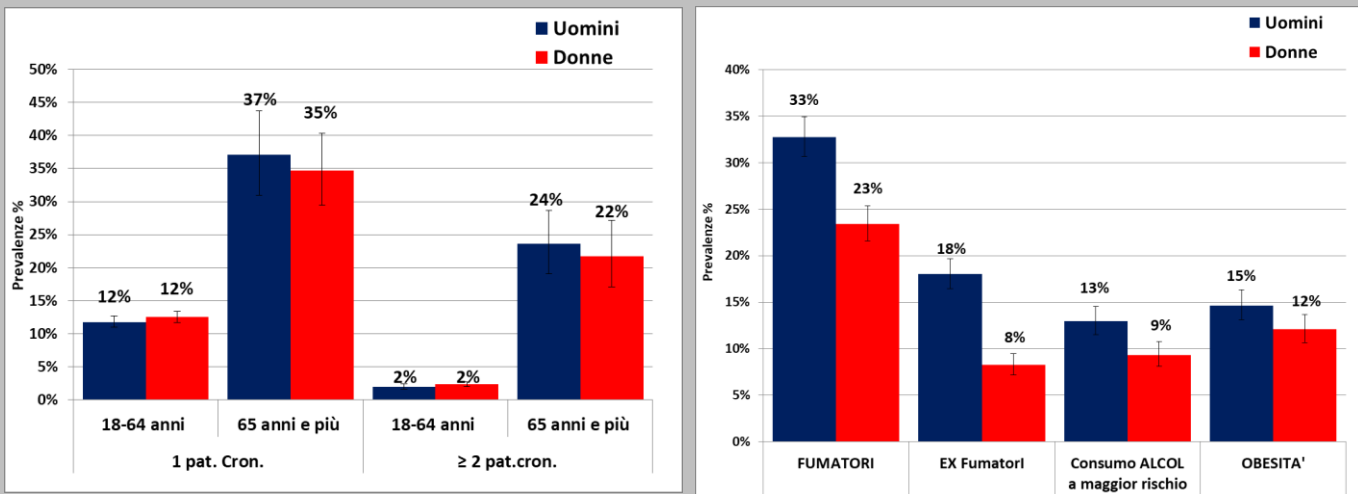
## 18-64 anni



## 65 anni ed oltre



## Differenze di genere nella cronicità e nei fattori di rischio

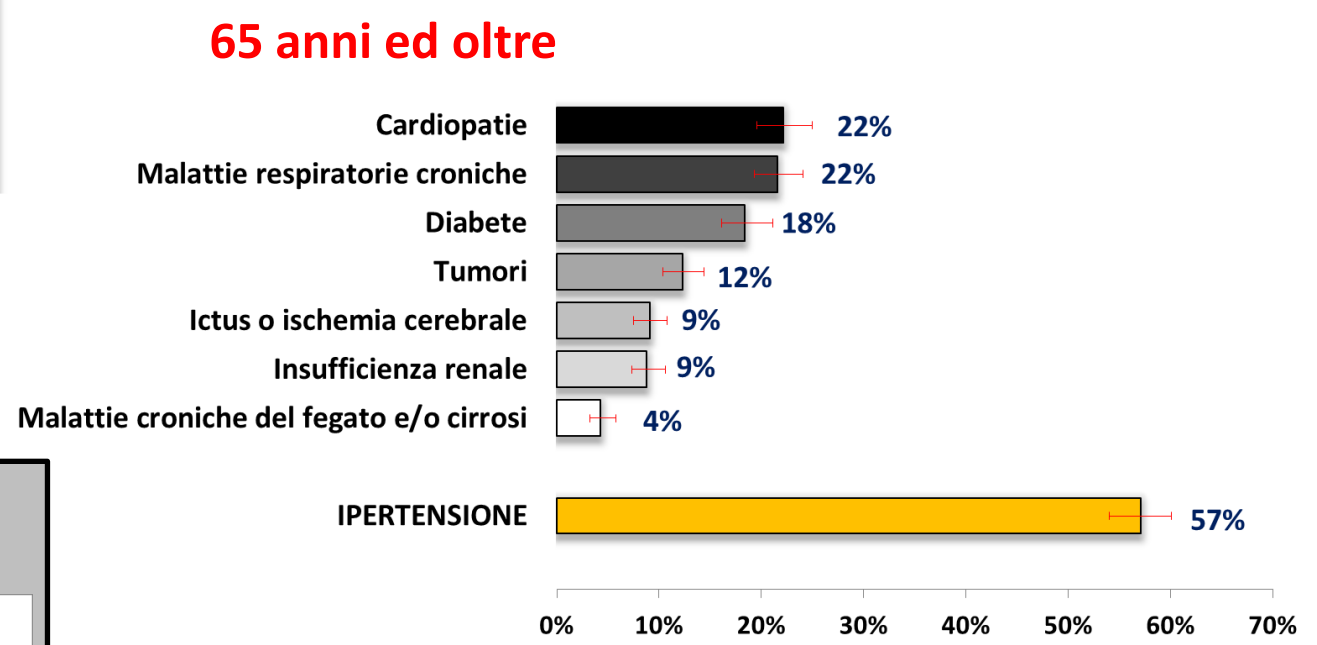
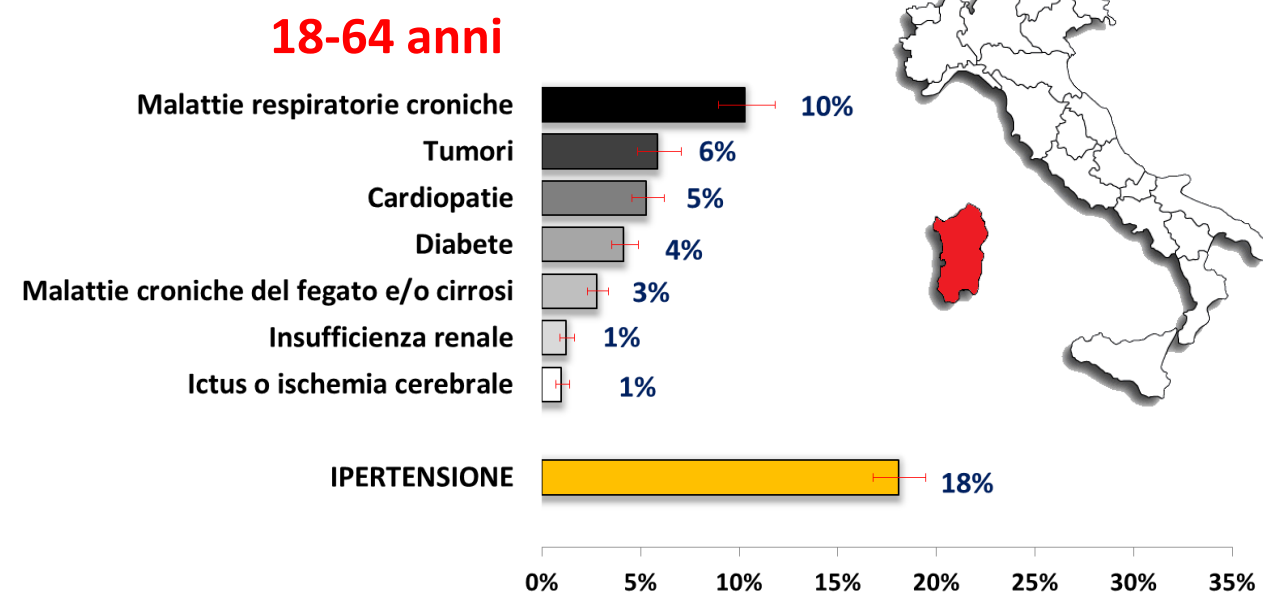
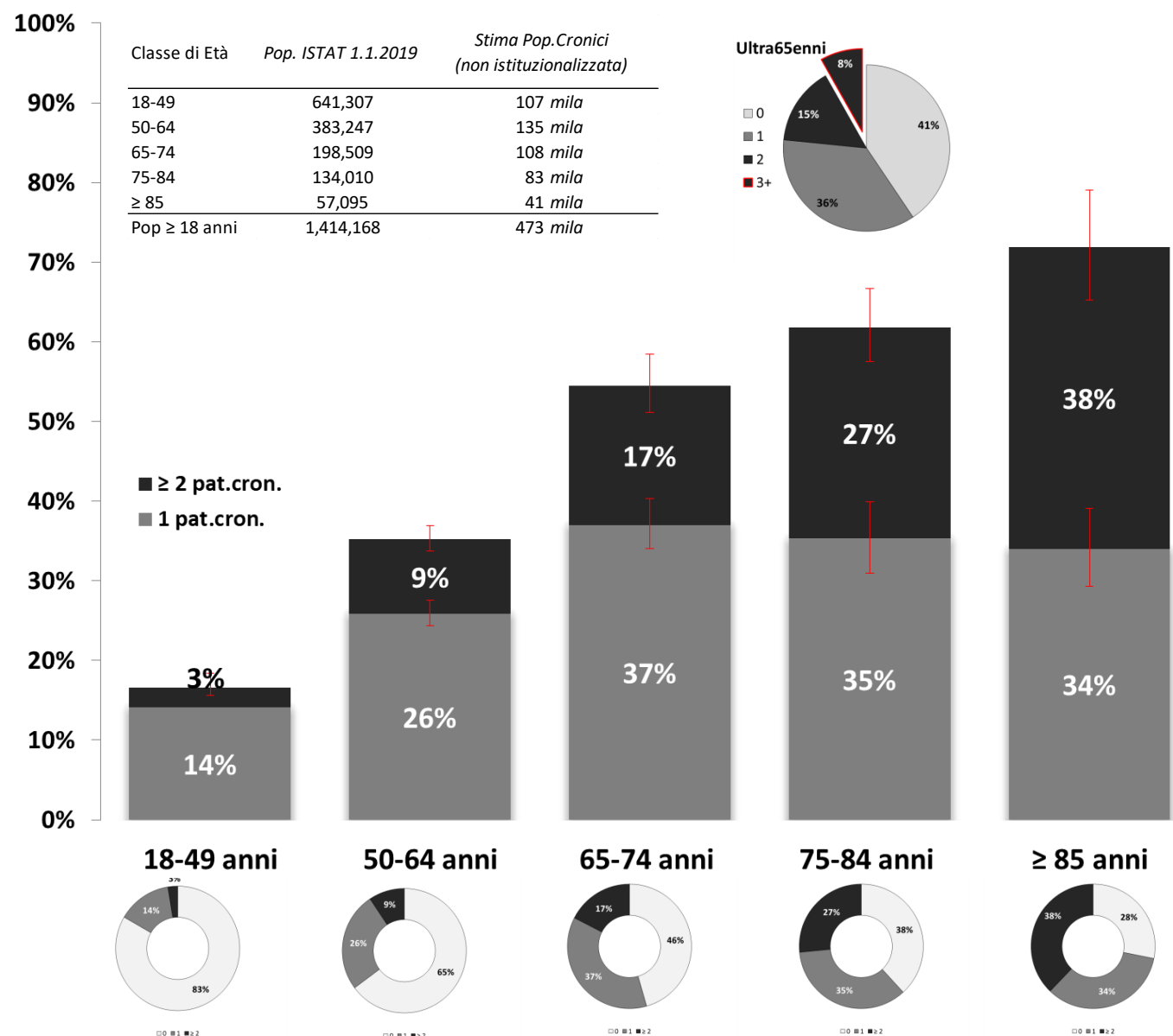


**Nota metodologica**  
 Le **patologie croniche** sono riferite dagli intervistati come diagnosi mediche ricevute. Contemplano: **Cardiopatie** (Infarto del miocardio, ischemia cardiaca o malattia delle coronarie o altre malattie del cuore), **Ictus o ischemia cerebrale**, **Tumori** (comprese leucemie e linfomi), **Malattie respiratorie croniche** (Bronchite cronica, enfisema, insufficienza respiratoria, asma bronchiale), **Diabete**, **Malattie croniche del fegato e/o cirrosi**, **Insufficienza renale**.  
 L'ipertensione, rilevata come diagnosi riferita, non è considerata nella stima di persone con cronicità e co-morbidity.  
 I dati di riferiscono alla sola popolazione **non istituzionalizzata**.

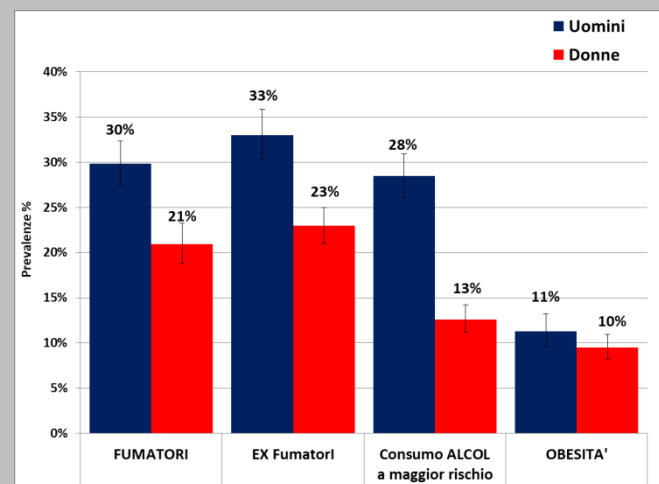
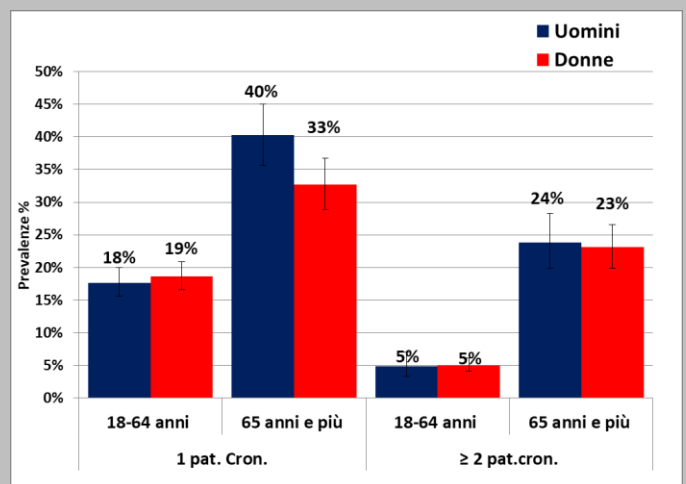
# Patologie Croniche riferite nella popolazione residente in SARDEGNA

PASSI 2015-2018 (18-69enni) e PASSI d'Argento 2016-2018 (ultra65enni)

Prevalenze e relativi IC95%



## Differenze di genere nella cronicità e nei fattori di rischio



**Nota metodologica**  
 Le **patologie croniche** sono riferite dagli intervistati come diagnosi mediche ricevute. Contemplano: **Cardiopatie** (Infarto del miocardio, ischemia cardiaca o malattia delle coronarie o altre malattie del cuore), **Ictus o ischemia cerebrale**, **Tumori** (comprese leucemie e linfomi), **Malattie respiratorie croniche** (Bronchite cronica, enfisema, insufficienza respiratoria, asma bronchiale), **Diabete**, **Malattie croniche del fegato e/o cirrosi**, **Insufficienza renale**.  
 L'ipertensione, rilevata come diagnosi riferita, non è considerata nella stima di persone con cronicità e co-morbilità.  
 I dati di riferimento sono riferiti alla sola popolazione **non istituzionalizzata**.

*Per Lombardia e Val d'Aosta che non hanno partecipato al Passi d'Argento 2016-2018, e per il Molise, che pur avendo partecipato al Passi d'Argento non ha un campione sufficientemente solido per queste analisi, i dati presentati sono tratti solo dal sistema di sorveglianza Passi e si riferiscono alla popolazione adulta di 18-64 anni.*

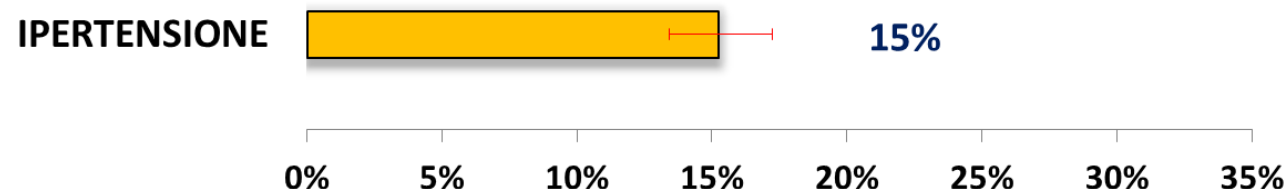
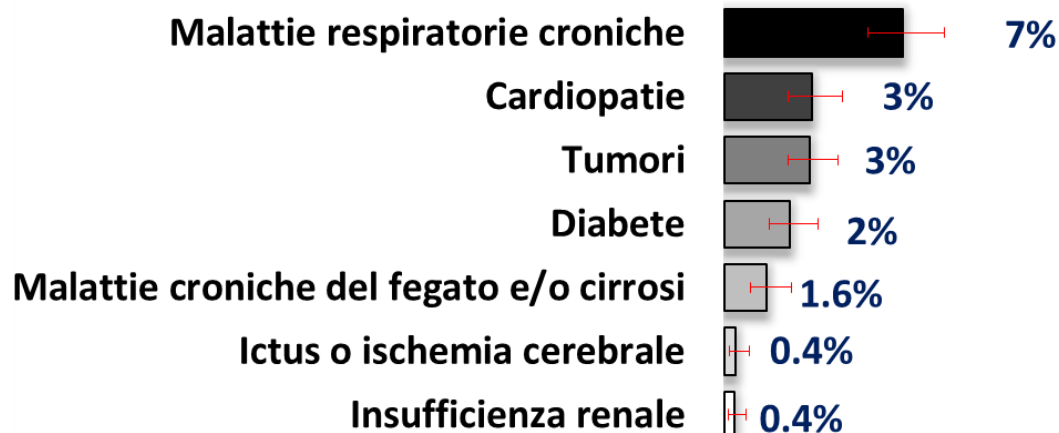
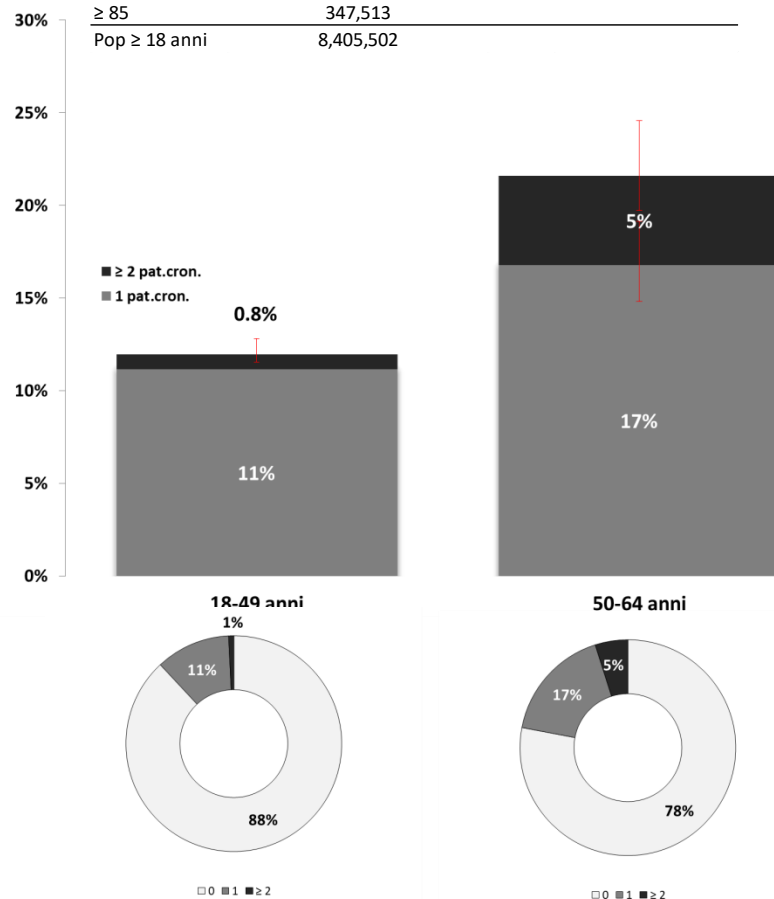
# Patologie Croniche riferite fra i residenti in Lombardia 2015-2016 (Milano, Bergamo, Pavia e Varese)

PASSI 2015-2016 Prevalenze e relativi IC95%



## 18-64 anni

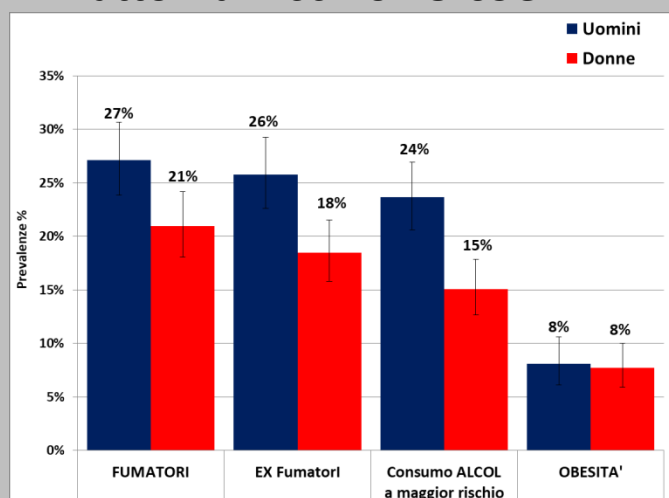
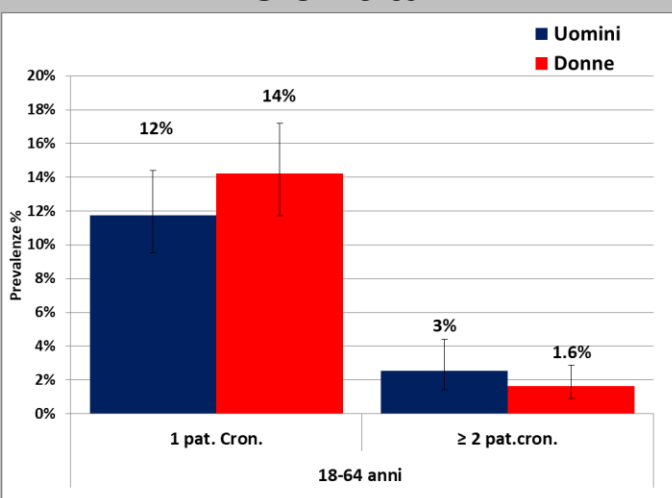
Classe di Età	Pop. ISTAT LOMBARDIA 1.1.2019	Stima Pop.Cronici (non istituzionalizzata)
18-49	3,951,561	<b>943 mila (18-64enni)</b>
50-64	2,181,105	
65-74	1,097,720	n.d.
75-84	827,603	
≥ 85	347,513	
Pop ≥ 18 anni	8,405,502	



### Differenze di genere nella cronicità e nei fattori di rischio

#### Cronicità

#### Fattori di rischio 18-69enni



#### Nota metodologica

Le **patologie croniche** sono riferite dagli intervistati come diagnosi mediche ricevute. Contemplano: **Cardiopatie** (Infarto del miocardio, ischemia cardiaca o malattia delle coronarie o altre malattie del cuore), **Ictus o ischemia cerebrale**, **Tumori** (comprese leucemie e linfomi), **Malattie respiratorie croniche** (Bronchite cronica, enfisema, insufficienza respiratoria, asma bronchiale), **Diabete**, **Malattie croniche del fegato e/o cirrosi**, **Insufficienza renale**.

L'ipertensione, rilevata come diagnosi riferita, non è considerata nella stima di persone con cronicità e co-morbidità.

I dati di riferiscono alla sola popolazione **non istituzionalizzata**.

La Lombardia contribuisce alla stime nazionali PASSI per gli anni 2015-2016 con un campione della popolazione residente nei territori delle ASL della Città di Milano e delle provincie di Bergamo, Pavia e Varese.

Per la regione Lombardia non sono disponibili dati da Passi d'Argento su ultra65enni.

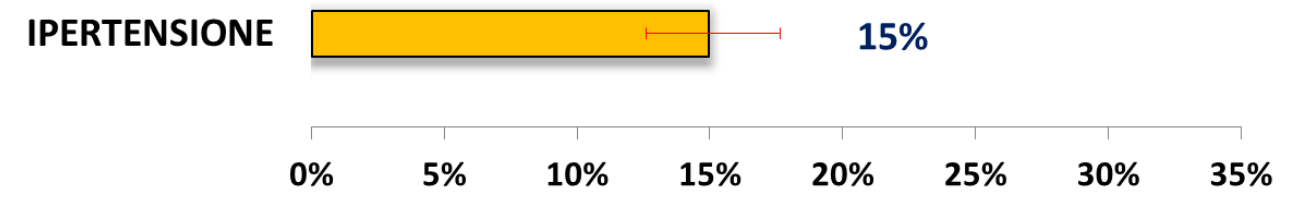
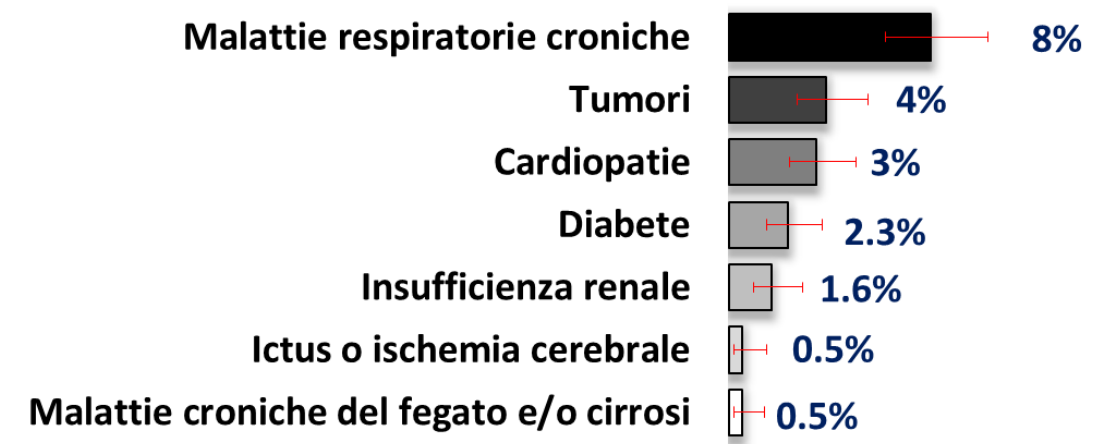
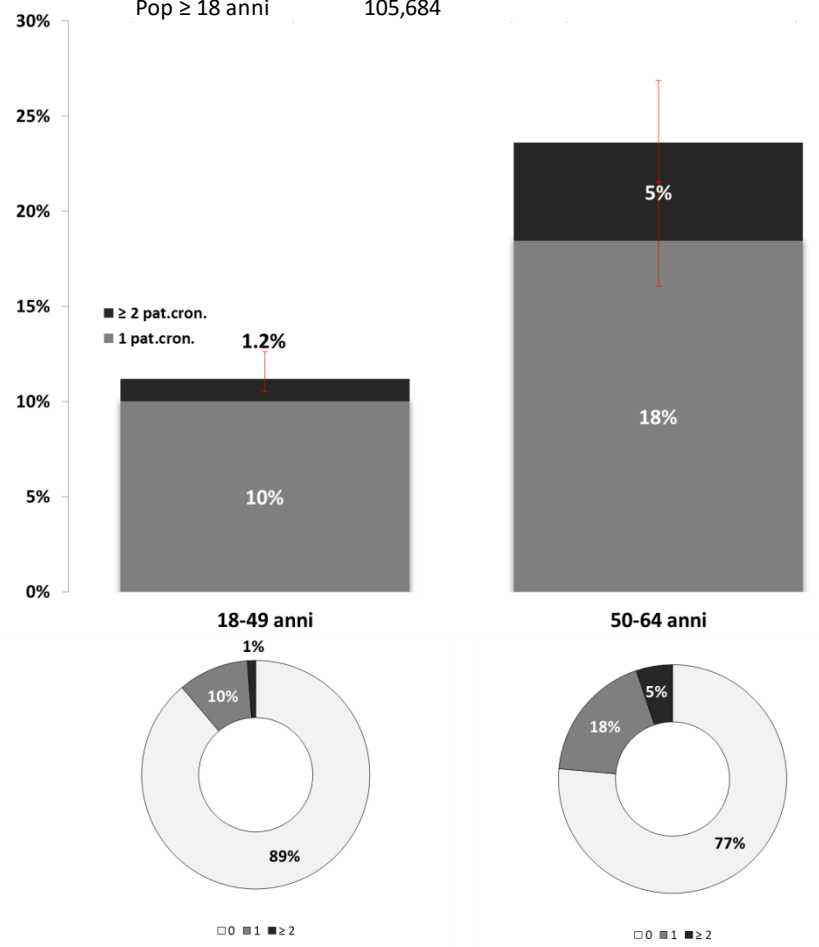
# Patologie Croniche riferite nella popolazione residente in VAL d'AOSTA

PASSI 2015-2018 Prevalenze e relativi IC95%

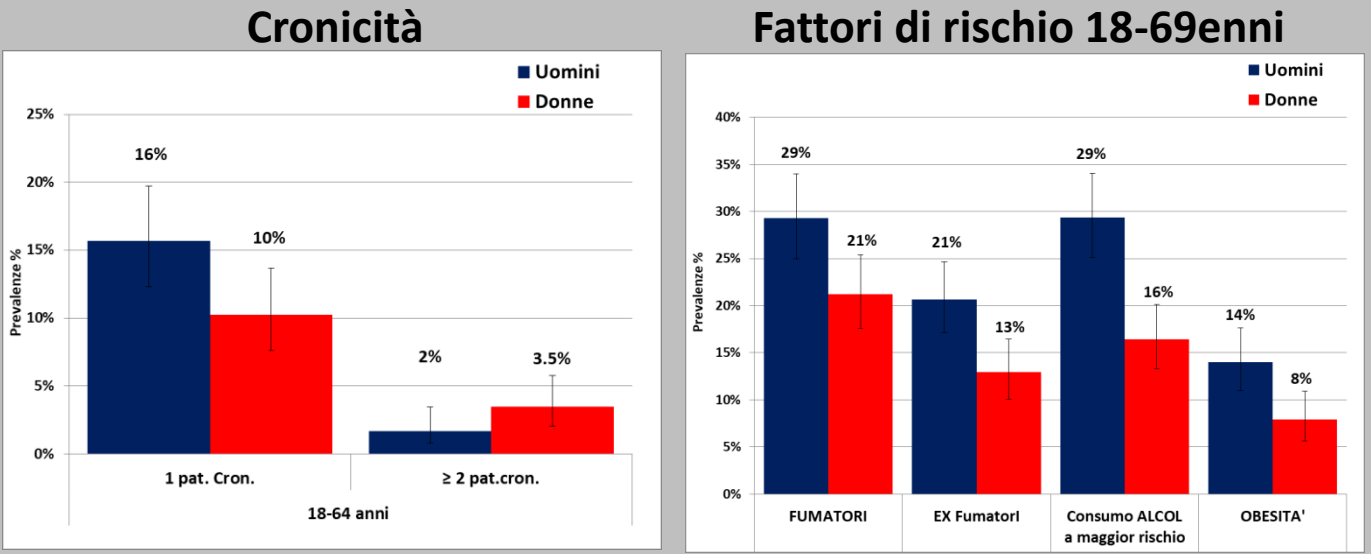


Classe di Età	Pop. ISTAT 1.1.2019	Stima Pop.Cronici (non istituzionalizzata)
18-49	47,105	<b>35 mila (18-64enni)</b>
50-64	28,615	
65-74	14,522	n.d.
75-84	10,760	
≥ 85	4,682	
Pop ≥ 18 anni	105,684	

## 18-64 anni



### Differenze di genere nella cronicità e nei fattori di rischio



**Nota metodologica**  
 Le **patologie croniche** sono riferite dagli intervistati come diagnosi mediche ricevute. Contemplano: **Cardiopatie** (Infarto del miocardio, ischemia cardiaca o malattia delle coronarie o altre malattie del cuore), **Ictus o ischemia cerebrale**, **Tumori** (comprese leucemie e linfomi), **Malattie respiratorie croniche** (Bronchite cronica, enfisema, insufficienza respiratoria, asma bronchiale), **Diabete**, **Malattie croniche del fegato e/o cirrosi**, **Insufficienza renale**.  
 L'ipertensione, rilevata come diagnosi riferita, non è considerata nella stima di persone con cronicità e co-morbidità.  
 I dati di riferiscono alla sola popolazione **non istituzionalizzata**.  
 Per la regione Val d'Aosta non sono disponibili dati da Passi d'Argento su ultra65enni.

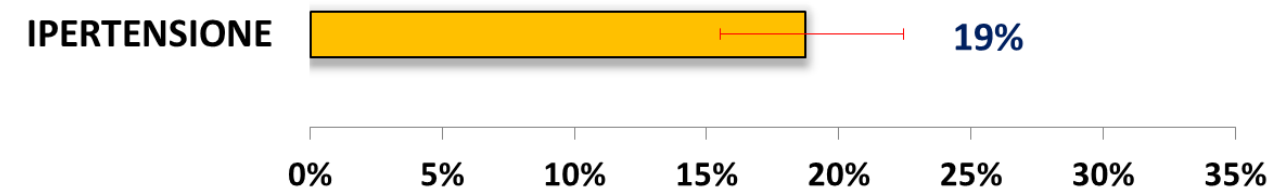
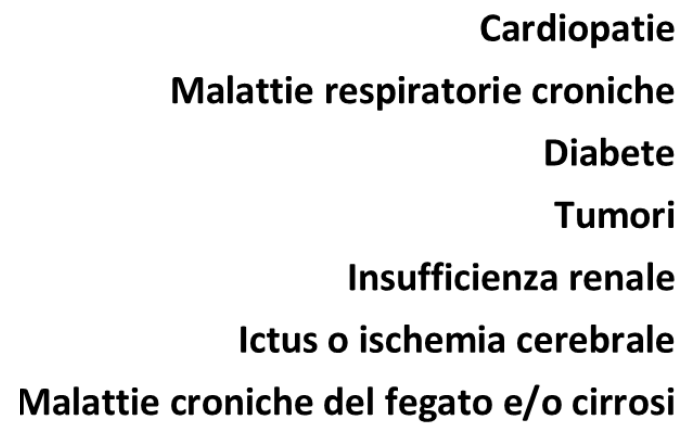
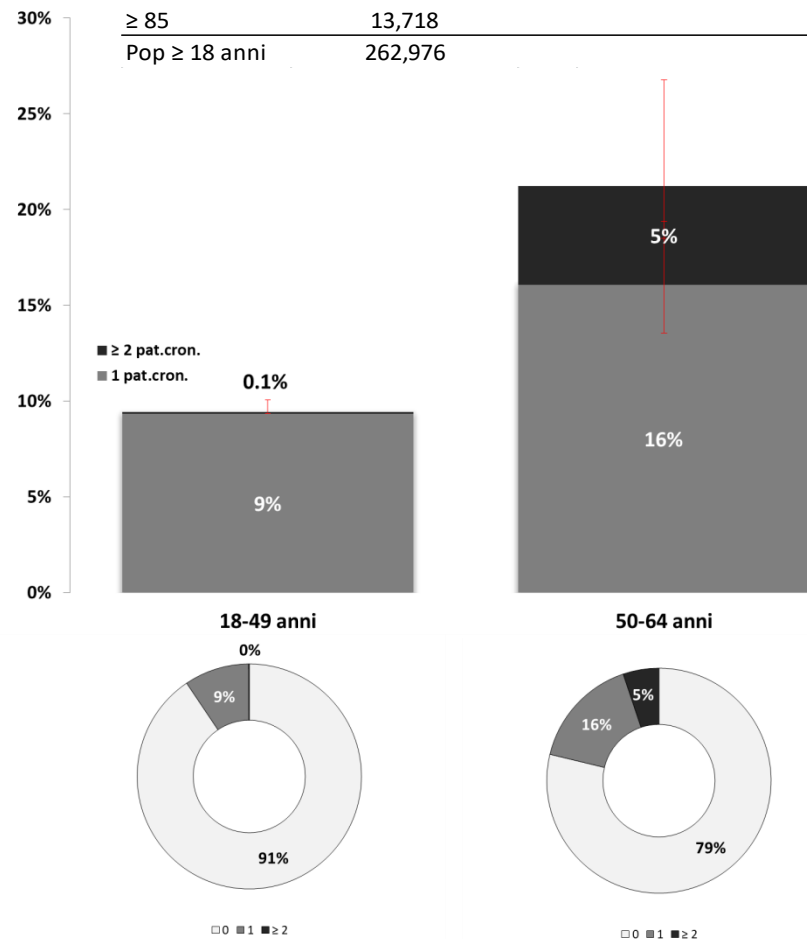
# Patologie Croniche riferite nella popolazione residente in **MOLISE**

PASSI 2015-2018 Prevalenze e relativi IC95%



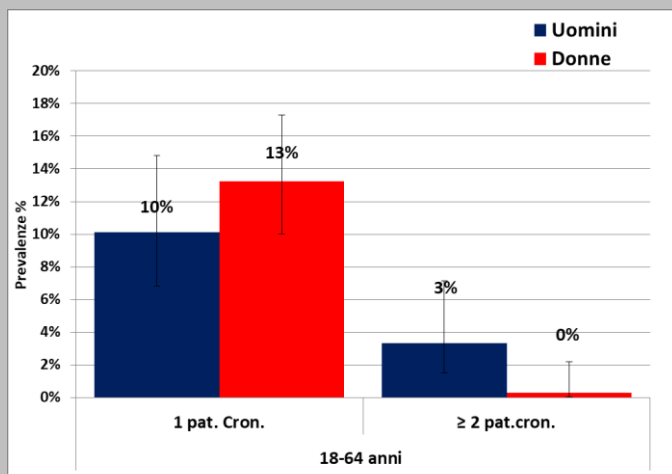
## 18-64 anni

Classe di Età	Pop. ISTAT 1.1.2019	Stima Pop.Cronici (non istituzionalizzata)
18-49	119,158	<b>26 mila (18-64enni)</b>
50-64	68,531	
65-74	35,972	n.d.
75-84	25,597	
≥ 85	13,718	
Pop ≥ 18 anni	262,976	

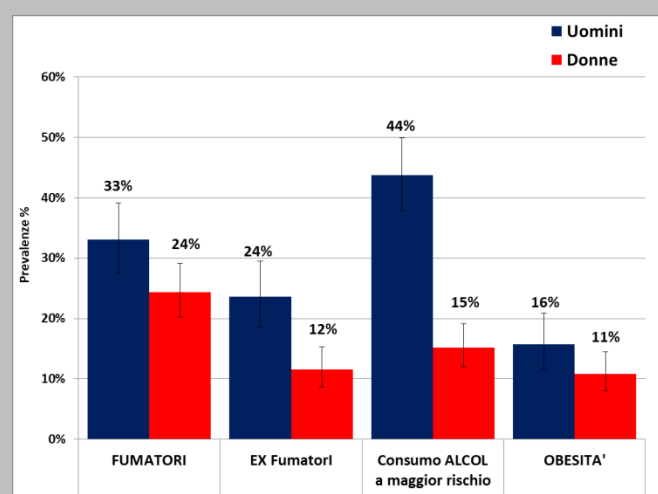


### Differenze di genere nella cronicità e nei fattori di rischio

#### Cronicità



#### Fattori di rischio 18-69enni



#### Nota metodologica

Le **patologie croniche** sono riferite dagli intervistati come diagnosi mediche ricevute. Contemplano: **Cardiopatie** (Infarto del miocardio, ischemia cardiaca o malattia delle coronarie o altre malattie del cuore), **Ictus o ischemia cerebrale**, **Tumori** (comprese leucemie e linfomi), **Malattie respiratorie croniche** (Bronchite cronica, enfisema, insufficienza respiratoria, asma bronchiale), **Diabete**, **Malattie croniche del fegato e/o cirrosi**, **Insufficienza renale**.  
L'ipertensione, rilevata come diagnosi riferita, non è considerata nella stima di persone con cronicità e co-morbilità.  
I dati di riferimento sono riferiti alla sola popolazione **non istituzionalizzata**.  
Per la regione Molise non sono disponibili dati solidi da Passi d'Argento su ultra65enni.